

5. Кіптенко В.К. Менеджмент туризму: посібник для студентів, викладачів ВНЗ / В. Кіптенко – К.:, 2010. – 502 с. [Електронний ресурс] – Режим доступу: http://pidruchniki.ws/15840720/turizm/menedzhment_turizmu_-_kiptenko_vk
6. Camagni R. On the concept of Territorial Competitiveness: Sound or Misleading? — Urban Studies. — Vol. 39. — № 13. — 2002. — P. 2395—2411
7. Cellini R, Soci A. Pop competitiveness. — Banca Nazionale del Lavoro. — Quarterly Review. — LV 220. — P. 71—101
8. UNWTO Annual Report [Електронний ресурс] – Режим доступу
9. UNWTO Tourism Highlights (2011 Edition) [Електронний ресурс] – Режим доступу: http://mkt.unwto.org/sites/all/files/docpdf/unwtohighlights11enhr_3.pdf
10. UNWTO World Tourism Barometr [Електронний ресурс] – Режим доступу: http://dtxqtq4w60xqpww.cloudfront.net/sites/all/files/pdf/unwto_barom11_1_ru_specia1_1_edition_for_seminar_effective_governance.pdf

V. Matsuka, K. Osipenko

PATTERNS AND TRENDS OF REGIONAL TOURIST MARKET

The article analyzes the dynamics of international tourist arrivals is considered a regional structure of world tourism market, identified certain trends in the regional tourism market.

УДК 330.5(477)

В.А. Кравченко, А.К. Гудаков

СООТВЕТСТВИЕ МАКРОЭКОНОМИЧЕСКИХ ПОКАЗАТЕЛЕЙ УКРАИНЫ КРИТЕРИЯМ ВСТУПЛЕНИЯ В ЕВРОПЕЙСКИЙ СОЮЗ

В статье проанализировано соответствие макроэкономических показателей Украины критериям вступления в Европейский Союз. Дана оценка соответствия ВВП на душу населения, государственного долга, дефицита государственного бюджета и инфляции в Украине, уровню приемлемому для вступления в Европейский Союз.

Ключевые слова: Украина, Европейский Союз, интеграция, макроэкономические показатели, ВВП, государственный долг, дефицит государственного бюджета, инфляция.

Актуальность проблемы. Развитие интеграционных процессов является важнейшей характеристикой современного мирового хозяйства. В мире постоянно происходит процесс создания новых и развития существующих интеграционных объединений. Интеграционный процесс являются ответом на возникающие глобальные угрозы в политической, экономической, экологической и других сферах, для решения которых необходимо объединение и координация усилий, как в рамках нескольких государств, так и в масштабе всего мира. Интеграция открывает перед участвующими странами перспективы улучшения взаимной торговли, научной и производственной кооперации, эффекта от решения общих проблем и взаимопомощи, что в итоге трансформируется в дополнительные конкурентные преимущества на мировой арене.

Украина, как и большинство стран мира, ищет наиболее перспективные направления международной интеграции. Одним из приоритетных направлений международной интеграции Украины, по-прежнему, остается Европейский Союз.

Поэтому, в условиях активизации дискуссии о перспективах вступления Украины в данное интеграционное объединение, актуальным является анализ соответствия макроэкономических показателей Украины критериям вступления в Европейский Союз, а также поиск возможных направлений улучшения макроэкономических показателей Украины.

Анализ основных научных исследований. В работах Вечканова Г.С., Кулишова В.В., Абея Э., Бернанке Б., Базилевича В.Д., Лугнина А.Е., Мельника А.Ф., Белецкой Л.В., Левчука Ю.С., были рассмотрены вопросы связанные с макроэкономическими показателями, их взаимосвязью и взаимовлиянием, а так же были описаны факторам влияющим на изменения макроэкономических показателей в государстве. Проблемы и перспективы интеграции Украины в Европейский Союз были исследованы в трудах таких ученых-экономистов как Киреев А.П., Беляев Н.И., Макогон Ю.В., Панкова Л.А., Лукьяненко Д.Г., Бочан И.А., Пахомов Ю.Н.

Несмотря на обширные исследования вопросов интеграции Украины в Европейский Союз, существует необходимость рассмотрения данного процесса, с точки зрения соответствия макроэкономических показателей Украины уровню приемлемому для вступления в ЕС.

Целью статьи является определение соответствия макроэкономических показателей Украины критериям вступления в Европейский Союз. Для достижения указанной цели необходимо решить следующие задачи: определить макроэкономические показатели государства, на основе которых определяются соответствие экономики той или иной страны членству в Европейском Союзе; проанализировать макроэкономические показатели стран ранее вступивших в ЕС, в момент их вступления; сделать анализ макроэкономических показателей Украины и определить их соответствие уровню, с которым страны - члены Европейского Союза вступали в данное интеграционное объединение.

Изложение основного материала исследования. Согласно Копенгагенским критериям, вступление стран в ЕС возможно, если в них соблюдаются принципы свободы и уважения прав человека, принцип правового государства и демократические принципы. [1]

Условия вступления в ЕС обязывают страну-кандидата иметь конкурентоспособную рыночную экономику, признавать общие правила и стандарты Европейского Союза, следовать планам политического, экономического и валютного союза. Если эти требования страна не выполняет, вступление в Евросоюз для нее невозможно. [2]

В качестве основного макроэкономического показателя, характеризующего развитость и конкурентоспособность экономики, будем использовать уровень ВВП на душу населения.

Для определения соответствия Украины, уровню ВВП на душу населения достаточному для вступления в Европейский Союз, сравним уровень ВВП на душу населения в странах, вступивших в ЕС в 2004 и 2007 годах, со средним уровнем данного показателя в Европейском Союзе, на момент их вступления.

Из графика 1 видно, что самый высокий уровень ВВП на душу населения среди стран, вступивших в Европейский Союз в рамках расширения 2004 и 2007 годов, на момент вступления имел Кипр. На Кипре он составил 64,4 % от среднего ВВП на душу населения по ЕС в составе 15 стран, входивших в него до 2004 года.

Самый низкий показатель ВВП на душу населения среди стран, вошедших в Евросоюз в 2004 году, имела Латвия – 17,2 % от среднего уровня по ЕС. Но в рамках расширения Европейского Союза в 2007, планка соответствия уровня ВВП на душу населения страны кандидата была снижена до 12,1 % от среднего показателя по 15

странам ЕС.

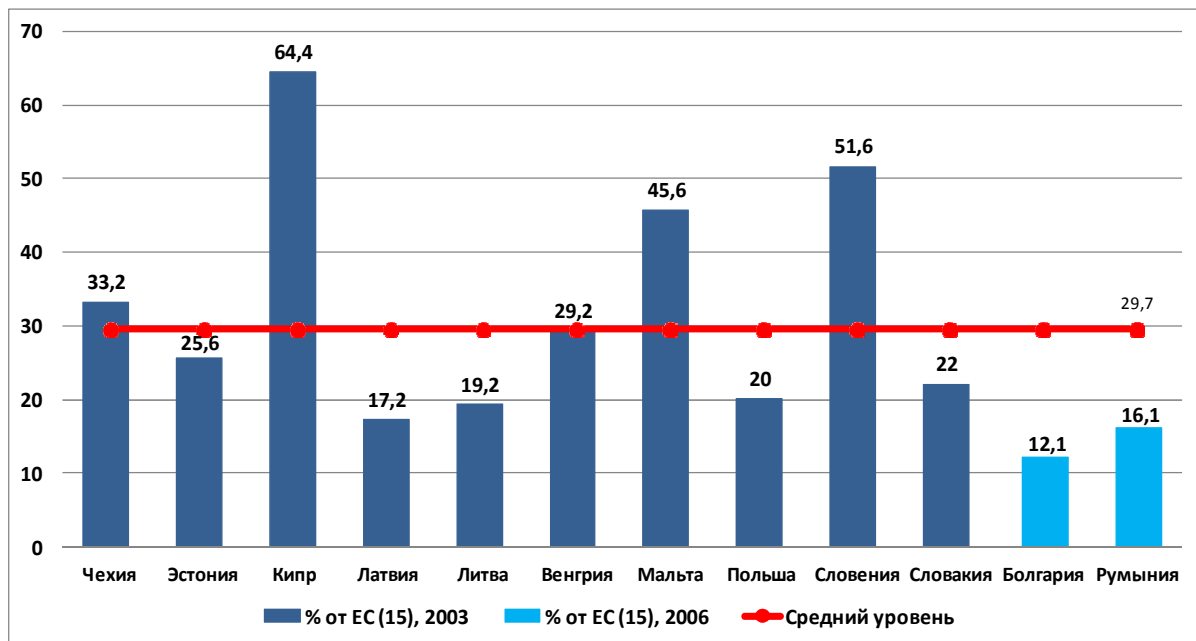


Рис. 1 % ВВП на душу населения в странах, вступивших в Европейский Союз в рамках расширений 2004 и 2007 годов, от среднего по ЕС (15 стран), в 2003 и 2006 годах, % от ВВП на человека в ЕС (15) [3]

Средний же уровень ВВП на душу населения стран кандидатов в члены Европейского Союза в 2004 и 2007 годах, составлял 29,7 % от среднего уровня по 15 странам ЕС. Таким образом, можно утверждать, что минимальный целевой уровень ВВП на душу населения для Украины составляет 12,1 % от среднего уровня по ЕС в составе 15 стран. Но, а в лучшем случае уровень ВВП на душу населения должен составлять более 29,7 %.

Наименьшее отставание, уровня ВВП на душу населения в Украине от среднего показателя по ЕС, было в 2008 году. В этом году уровень данного показателя в Украине составил 9,1 % от среднего по 15 странам ЕС. После этого в 2009 году произошло сокращение до 6,7 %. В 2010 году отставание от ЕС уменьшилось до 8 %, а 2011 до 8,9 %. [3,4]

В целом за 11 лет, отставание Украины от ЕС, по показателю уровня ВВП на душу населения сократилось с 3 % в 2000 до 8,9 % в 2011 году. За данный период Украина сократила отставание от ЕС, по данному показателю, на 5,9 %. Если усреднить данную динамику, то можно сказать, что ежегодно Украина сокращала отставание от ЕС на 0,5 %. Следовательно, можно прогнозировать, что уровень ВВП на душу населения в Украине достигнет минимально приемлемого уровня для вступления в Европейский Союз в 2018 – 2019 годах.

Помимо Копенгагенских критериев установленных непосредственно для вступления в Европейский Союз существуют еще и Маастрихтские критерии. Маастрихтские критерии — финансово-экономические показатели страны, необходимые для вступления в еврозону. По этим критериям оценивается жизнеспособность финансовой системы, уровень цен и стабильность валютного курса. Цель критериев — обеспечить сбалансированное развитие экономики в рамках экономического и монетарного союза. [5]

Поскольку каждая страна, вступающая в Европейский Союз, в перспективе должна вступить в Еврозону, то уже на стадии её вступления в ЕС анализируются её

финансово – экономические показатели, на соответствие Маастрихтским критерием.

Проанализируем три Маастрихтских критерия: дефицит государственного бюджета не должен превышать 3% ВВП; государственный долг должен быть менее 60% ВВП; уровень инфляции не должен превышать 1,5% среднего значения трех стран - участниц Евросоюза с наиболее стабильными ценами. [6]

Причем в третьем критерии вместо среднего уровня инфляции трех стран с наименьшим уровнем инфляции в ЕС, будем использовать средний уровень роста потребительских цен в Европейском Союзе.

Самый большой дефицит бюджета из всех стран, вступивших в Европейский Союз в рамках расширений 2004 и 2007 годов, на момент вступления был на Мальте – 9,2 % от ВВП. Пять стран из 12 вступивших, на момент вступления, имели дефицит государственного бюджета более чем в два раза выше установленного Маастрихтскими критериями уровня в 3 % от ВВП. У остальных стран он был меньше 3 %.

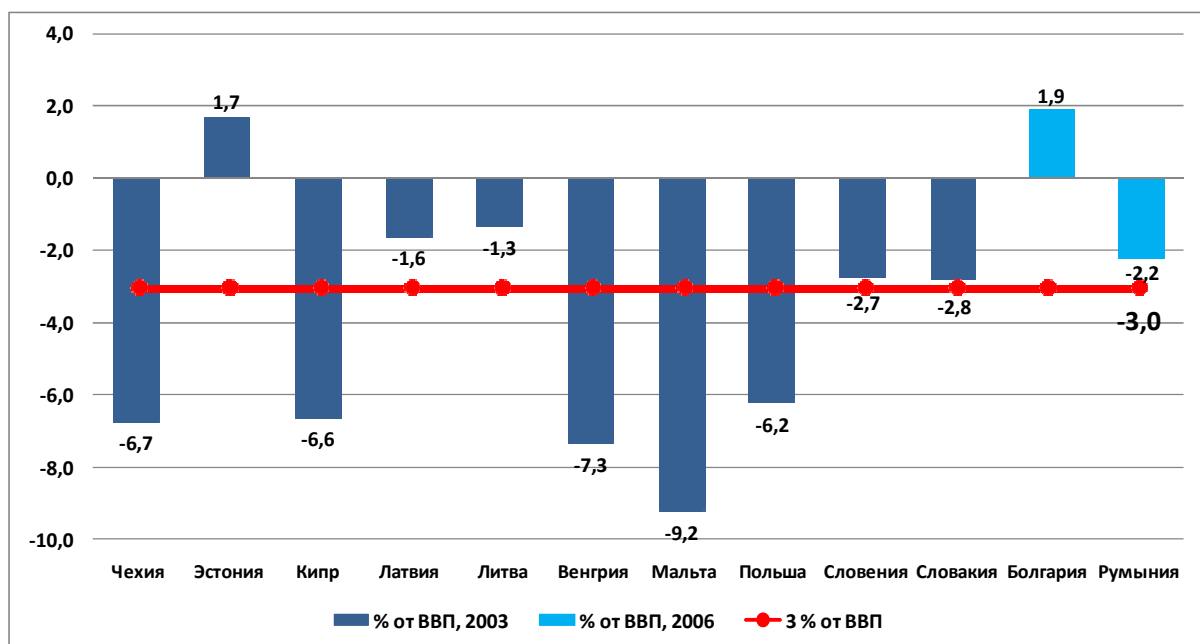


Рис. 2 Дефицит / профицит бюджета в странах, вступивших в Европейский Союз в рамках расширений 2004 и 2007 годов, % от ВВП, в 2003 и 2006 годах [7]

В среднем же дефицит государственного бюджета, на момент вступления, в этих странах составлял 3,6 % от ВВП. Таким образом, для вступления Украины в Европейский Союз, оптимальным вариантом будет дефицит государственного бюджета не более 3,6 % от ВВП.

Самый большой, за последние десять лет, дефицит государственного бюджета в Украине был зафиксирован в 2010, в это году он составил 5,2 % от ВВП. Так же относительно большим был дефицит бюджета в 2004 и 2009 годах, 3,2 % и 4,1 % от ВВП. В 2011 дефицит бюджета сократился до 2,7 % не превышал, установленный Маастрихтскими критериями, уровень в 3 %. [8]

По прогнозам МВФ уровень дефицита государственного бюджета Украины в 2012 году составит 2,8 %. Так же специалист из МВФ прогнозируют, что средний уровень дефицита бюджета Украины в период с 2012 по 2017 года будет составлять 2 %. [7]

Исходя из прогнозов МВФ, можно сделать вывод, что в случае относительно стабильной ситуации в мире, уровень дефицита украинского бюджета, в среднесрочной

перспективе, будет приемлемым для вступления, как в Европейский Союз, так и в зону евро. Тем не менее, украинское правительство должно внимательно относиться к данному показателю. Это связано с тем, что дефицит бюджета стимулирует рост государственного долга, а это в свою очередь приводит к росту инфляции, давлению на курс национальной валюты, уменьшению стабильности финансовой системы и другим негативным последствиям для экономики государства. Кроме того увеличение государственного долга ухудшает перспективу вступления в Европейский Союз, с точки зрения соответствия одному из Маастрихтских критериев. [9]

Кипр и Мальта во время вступления в Европейский Союз имели государственный долг, превышающий 60 % от ВВП. На Кипре он составил 68,9 % от ВВП, а на Мальте 69,3 %. Так же значительный уровень государственного долга, в момент вступления в ЕС, наблюдался в Венгрии – 58 % от ВВП. Самый низкий уровень государственного долга, при вступлении в Евросоюз, имела Эстония, только 5,6 % от ВВП. В среднем же уровень государственного долга стран, вступивших в ЕС в рамках расширений 2004 и 2007 годов, на момент вступления, составляя 35 % от ВВП.

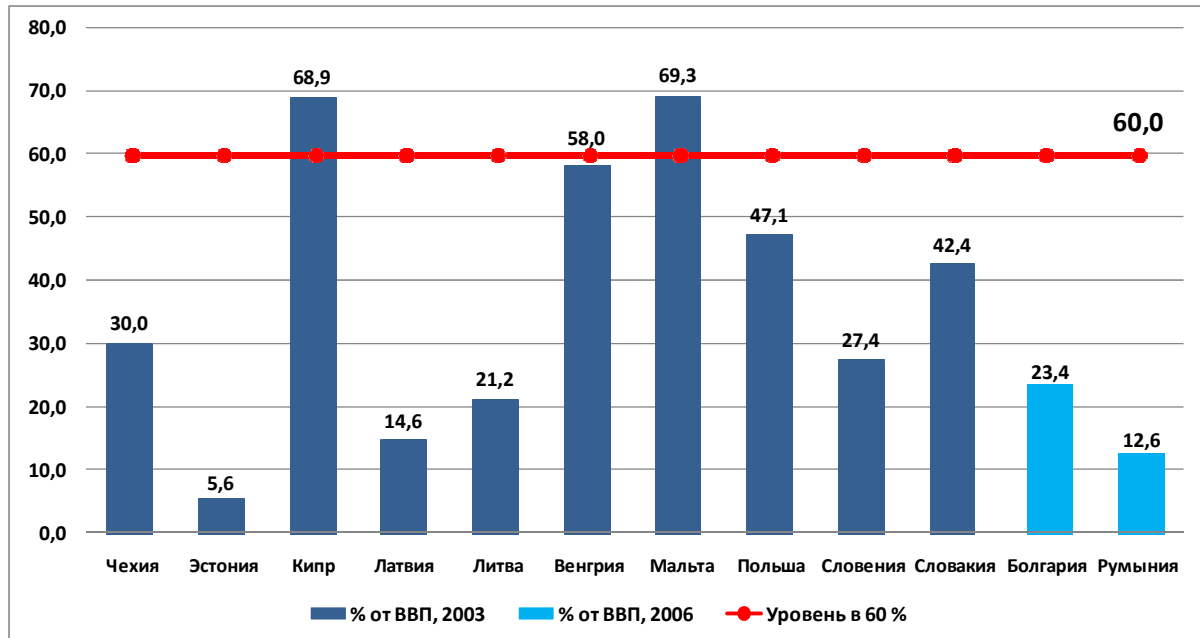


Рис. 3 Государственный долг стран, вступивших в Европейский Союз в рамках расширений 2004 и 2007 годов, % от ВВП, в 2003 и 2006 годах [7]

Исходя из выше приведенных данных, для вступления в Европейский союз, уровень государственного долга Украины не должен превышать 60 % от ВВП, в крайнем случае превышать данный уровень не более чем на 10 %. Но превышение уровня в 60 % значительно ухудшит, как перспективы членства в ЕС, так и экономическую ситуацию в стране. Оптимальный же уровень государственного долга Украины, с точки зрения перспективы вступления в Европейский Союз, не должен превышать отметки в 35 % от ВВП.

После того как в 1999 году государственный долг Украины достиг 61 % от ВВП, началась тенденция к сокращению уровня государственного долга относительно ВВП. Нисходящая тенденция длилась до 2007 года включительно, в этом году уровень государственного долга Украины составил 12,3 % от ВВП. После 2007 года началось резкое повышение уровня государственного долга. В 2008 году он уже составлял 20,5 %, в 2009 – 35,4 %, а к 2010 году уровень государственного долга Украины вырос до

40,1 % от ВВП. В 2011 году уровень государственного долга снизился до 36,5 % от ВВП. [10]

Таким образом, уровень государственного долга Украины по состоянию на 2011 год, является приемлемым для вступления в Европейский Союз и в зону евро. Это факт должен положительно сказаться перспективе вступления Украины в ЕС. Но все же, уровень украинского государственного долга на 2011 год выше среднего уровня для стран, вступивших в ЕС в рамках расширений 2004 и 2007 годов.

По прогнозам МВФ в 2012 году уровень государственного долга Украины незначительно снизится до 35,9 % от ВВП, а к 2017 МВФ прогнозирует снижение уровня государственного долга до 33,2 % от ВВП. Если прогноз МВФ сбудется, то это позволит Украине к 2017 году достигнуть оптимального для вступления в Европейский Союз уровня государственного долга. [7]

Сем стран из 12 вступивших в Европейский Союз, на момент вступления имели индекс роста потребительских цен выше, чем в среднем по ЕС. Наибольшая инфляция наблюдалась в Словакии и Болгарии, 8,4 % и 7,4 % соответственно.

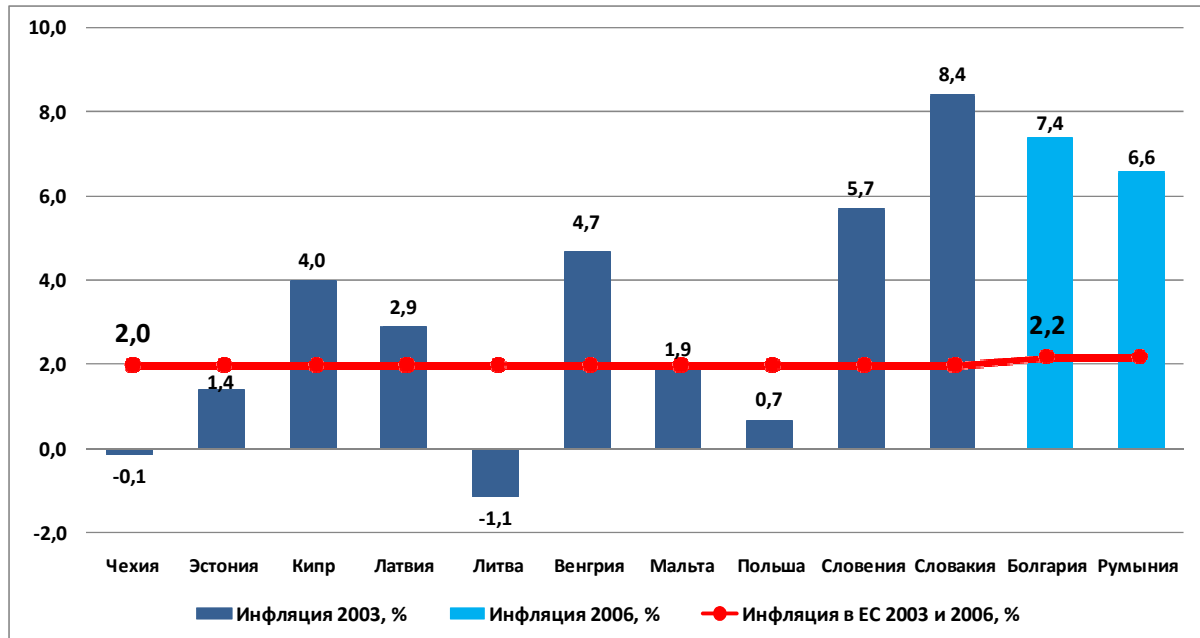


Рис. 4 Индекс роста потребительских цен в странах, вступивших в Европейский Союз в рамках расширений 2004, 2007 годов, и в среднем по Европейскому Союзу, % к предыдущему году, в 2003 и 2006 годах [11]

В среднем, инфляция в этих странах, во время вступления в Европейский Союз составляла 3,5 %, или на 1,5 % была выше средней инфляции в ЕС на тот момент. Следовательно, оптимальным вариантом для Украины, с точки зрения её евроинтеграции, будет инфляция не более чем на 1,5 % выше средней инфляции в Европейском Союзе. Хотя пример Словакии показывает, что вступить в ЕС можно и с инфляцией на 6,4 % выше, чем в среднем по странам Европейского Союза. Но данный пример не должен являться ориентиром для Украины.

Наибольший рост потребительских цен в Украине за последние десять лет наблюдался в 2008 году - 25,2 %. После этого темп прироста потребительских цен начал сокращаться, и в 2010 году он составил 9,4 %, а в 2011 - 8 %. Несмотря на это уровень инфляции в Украине остается значительно выше, чем в ЕС, а так же выше оптимального уровня для интеграции в Европейский Союз, который в 2011 году

составил 4,6 %.

МВФ прогнозирует что, уровень инфляции в 2012 году для Украины снизится до 4,5 %, а для Европейского Союза до 2.2 %. Инфляция в Украине в 2011 году будет немного выше оптимального уровня для вступления в ЕС. Так же, на основе прогноза МВФ, инфляция в Украине будет находится в пределах допустимых для вступления в ЕС и в 2013 – 2017 гг. Но снижение инфляции в Украине до оптимального уровня, МВФ в среднесрочной перспективе не прогнозирует. [7]

Выводы и рекомендации. Таким образом, в 2011 год Украины имела допустимый, для вступления в ЕС, уровень государственного долга, дефицита бюджета и инфляции. Но ВВП на душу населения в Украине был ниже минимально допустимого, для вступления в Европейский Союз, уровня.

Опираясь на прогноз МВФ, Украина достигнет допустимого для вступления в Европейский Союз уровня ВВП на душу населения к 2018 – 2019 годам.

Главными направлениями приближения соответствия макроэкономических показателей Украины урону, приемлемому для вступления в ЕС являются: уменьшение зависимости от импортных энергоносителей; развитие производства отечественных товаров заменяющих импорт; стимулирования экспорта продукции АПК, машиностроения и IT индустрии; продвижение украинского экспорта на рынки стран Ближнего Востока, Африки и Латинской Америки.

Главными направлениями действий по уменьшению инфляции в Украине являются: приведения темпов роста денежной массы в обращении к реальным темпам роста ВВП, а также борьба с инфляцией вызванной дополнительными издержками производителей, уменьшение последствий повышения импортных цен и противодействию повышению цен спровоцированных спекулятивными действиями монополистов.

Список использованных источников

1. Фурман Е. Идея интеграции в ЕС и СНГ: социальная база и альтернативы / Е. Фурман // Современная Европа. – 2007. – №2 – С. 61–77.
2. European Commission: Economic accession criteria [Электронный ресурс] // Economic and financial affairs – Режим доступа.: http://ec.europa.eu/economy_finance/international/enlargement/criteria/index_en.htm
3. Eurostat: [Электронный ресурс] // Режим доступа.: <http://epp.eurostat.ec.europa.eu/portal/page/portal/eurostat/home/>
4. Державний комітет статистики України [Электронный ресурс] // Режим доступа.: <http://www.ukrstat.gov.ua/>
5. Макогон Ю.В. Глобализация и экономическое развитие: национальный аспект: монография / Ю.В. Макогон. – Донецьк: ДонНУ, 2006. – 260 с.
6. Куревіна І.О. Глобалізація і проблеми європейської економічної інтеграції / І.О. Куревіна // Актуальні проблеми міжнародних відносин. – Вип.78 (ч.2). – 2008.– С.124-135.
7. International Monetary Fund: [Электронный ресурс] // Режим доступа.: <http://www.imf.org/external/>
8. Міністерство фінансів України: [Электронный ресурс] // Режим доступа.: <http://www.minfin.gov.ua/>
9. Сибирская Е.В., Ефанова Е.А. Содержание и особенности интегрированной системы экономических процессов / Е.В. Сибирская, Е.А. Ефанова // «Экономический анализ: теория и практика», – 2009. – № 33. – С. 162 - 167.
10. Національний банк України: [Электронный ресурс] // Режим доступа.: <http://bank.gov.ua/control/uk/index>

11. UNdata: [Электронный ресурс] // Режим доступа.: <http://data.un.org/>

В.О. Кравченко, А.К. Гудаков

**ВІДПОВІДНІСТЬ МАКРОЕКОНОМІЧНИХ ПОКАЗНИКІВ УКРАЇНИ
КРИТЕРІЯМ ВСТУПУ ДО ЄВРОПЕЙСЬКОГО СОЮЗУ**

У статті проаналізовано відповідність макроекономічних показників України критеріям вступу до Європейського Союзу. Дана оцінка відповідності ВВП на душу населення, державного боргу, дефіциту державного бюджету та інфляції в Україні, рівню прийнятному для вступу в Європейський Союз.

Ключові слова: України, Європейський Союз, інтеграція, макроекономічні показники, ВВП, державний борг, дефіцит державного бюджету, інфляція.

V. Kravchenko, O. Gudakov

**ACCORDANCE OF UKRAINE FUNDAMENTALS TO THE ENTRANCE
CRITERIA OF THE EUROPEAN UNION**

The article contains analyze of macroeconomic indicators of Ukraine and European Union. Ukrainian GDP per capital, public debt, budget deficits and inflation was evaluated for compliance with the level acceptable for entry into European Union.

Keywords: Ukraine, European Union, integration, macroeconomic indicators, GDP, national debt, budget deficit, inflation.

УДК 339.922

А. А. Лейн

**РІВНІ РОЗВИТКУ ІНТЕГРАЦІЙНИХ ПРОЦЕСІВ В УМОВАХ
ГЛОБАЛІЗАЦІЇ**

Статтю присвячено визначенню рівнів розвитку інтеграційних процесів, які отримують якісно нові ознаки в умовах посилення глобалізації світового господарства.

Ключові слова: інтеграційні процеси, регіоналізація, глобалізація, світове господарство.

Найвищим ступенем розвитку економічного співробітництва між країнами світу виступає регіональна економічна інтеграція, яка передбачає економічне і політичне взаємопроникнення та об'єднання суб'єктів, які відносяться до певного регіону. Саме завдяки такому об'єднанню створюються більш сприятливі умови для переміщення товарів, послуг та факторів виробництва та посилення взаємної вигоди від співробітництва у інших сферах [16, с. 3]. Міжнародна регіональна інтеграція полягає в тісному, органічному сплетенні національних економік країн, що компактно розташовані в певному просторі (регіоні), в результаті чого, на певному рівні розвитку інтеграції національні економіки становлять єдине ціле, що характеризується єдиною виробничою структурою, спільною структурою регулювання з боку державних і недержавних інституцій, вільним рухом факторів виробництва і навіть політичною єдністю.

Метою статті є визначення рівнів розвитку інтеграційних процесів, які отримують якісно нові ознаки в умовах посилення глобалізації світового господарства.