

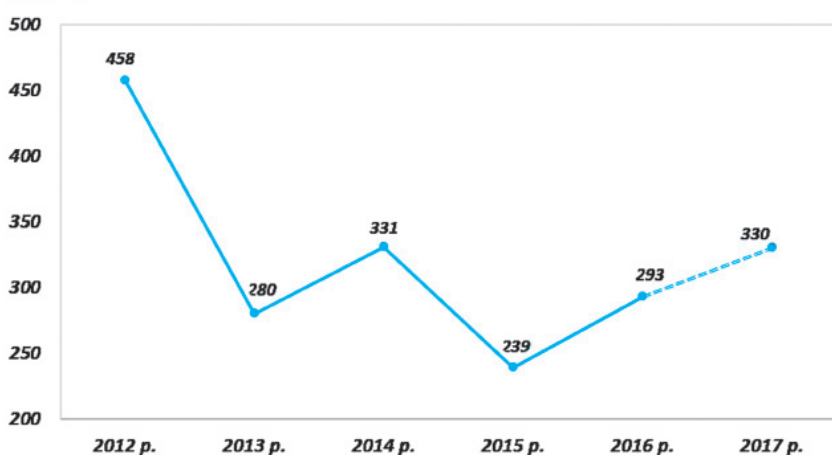
Огляд ринку: аналіз, прогнози та перспективи

Руслана Бутило, керівник аналітичного відділу НАЦУ «Укрцукор»

В «солодких» очікуваннях посівної

Минуло два місяці від закінчення сезону цукроваріння, аграрний сектор готується до нової посівної кампанії. За оцінками аналітичного відділу НАЦУ «Укрцукор» площі під цукровими буряками зростуть щонайменше на 12% та в результаті складуть 330-350 тис. га. Якщо проаналізувати динаміку посівних площ на **рис. 1**, то можна побачити, що України повертається на рівень 2014 року після двох років спаду. Світова кон'юнктура ринку цукру зіграла на руку вітчизняним заводам, за рахунок чого Україна отримала в 2016 році рекордний експорт цукру на рівні 500 тис. тонн, саме вигідні ціни на зовнішніх ринках стали мотивом для розширення посівних площ та інвестицій у реконструкцію цукрових заводів.

тис. га

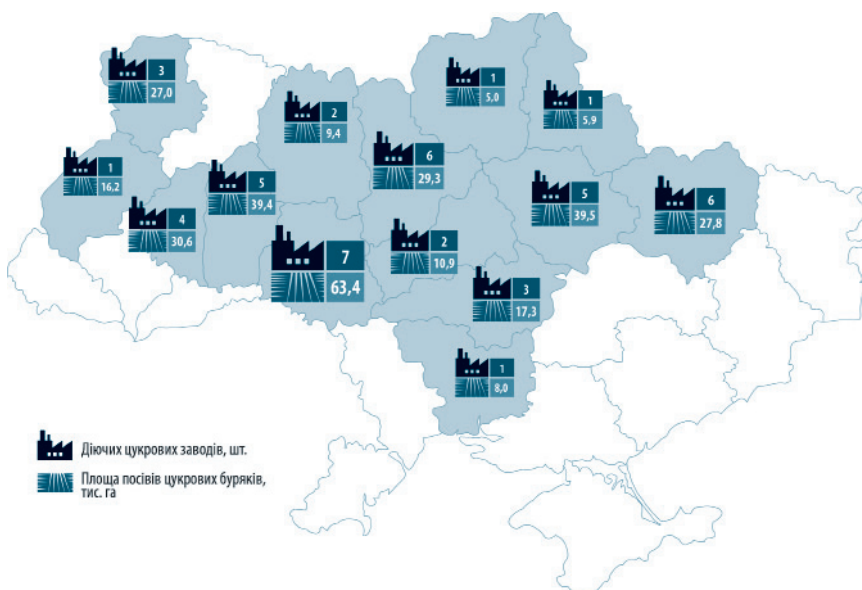


Джерело: аналітичний відділ НАЦУ «Укрцукор»

Рис. 1. Посівні площі цукрових буряків, тис. га

становитиме понад 47 тис. га.

Загальна структура посівних площ цукрових буряків та цукрових заводів, які можуть запрацювати цього року представлена на **рис. 2**. В порівнянні з минулим сезоном, зростання посівних площ по областях в НАЦУ «Укрцукор» оцінюють так: Волинська область – +13,5 тис. га, Київська область – +10,6 тис. га, Вінницькій – + 8,6 тис. га, Тернопільська - + 8 тис. га, Сумська - + 4,1 тис. га, Харківська - +3,8 тис. га, Хмельницька - + 2,7. Зменшення посівних площ на 2 тис. га очікують лише на Черкащині та Чернігівщині.



Джерело: аналітичний відділ НАЦУ «Укрцукор»

Рис. 2. Посівні площі цукрових буряків, тис. га

Про свою готовність до посівної кампанії заявляють холдинги «Астарта-Київ» та «Укрпромінвест-Агро». Згідно коментарів керівництва «Астарта-Київ», агрофірми холдингу планують засіяти близько 48 тис. га, що на 3 тис. га більше ніж минулого року. ТОВ «Укрпромінвест-Агро» не має в планах розширювати площі власних посівів, у планах холдингу залишити їх на рівні минулого року - 28 тис. га. ТзОВ «Радехівський цукор», після придбання шести цукрових заводів в Тернопільській області, теж нарощує сировинну зону, яка за оцінками НАЦУ «Укрцукор»

Кількість працюючих цукрових заводів цього року має зрости, відповідно до площ посіву цукрових буряків, в сезоні 2017-2018 можуть запрацювати 47 заводів. Серед потенційних нових заводів: ПП «Агро-Експрес-Сервіс» (Горохів. ц/з), ТОВ «Суми-Цукор» (Жовтневий ц/з), ТОВ «Радехівський цукор» Козівський цукровий завод, ТзОВ «СВІТКАР» (Соколівський цукровий завод), ТОВ «ПАНДА» (м. Тальне).

В свою чергу, насінневі компанії відмічають позитивні настрої на ринку насіння цукрових буряків,



Джерело: аналітичний відділ НАЦУ «Укрцукор»

Рис. 3. Ціни на дизельне паливо

буде істотно важче ніж минулого року. Серед факторів які ускладняють життя пересічному аграрію, варто відмітити зростання ціни на дизельне паливо. За минулий рік ціна 1 літр дизельного пального зросла на 6 грн. 25 коп., враховуючи, що з початку року ціна піднялася майже на 1 грн.

Ситуація на ринку мінеральних добрив, навпаки, вказує на незначне здешевлення середніх закупівельних цін на мінеральні добрива. Аміачна селітра подешевшала на 600 грн./тонну за останній місяць, проте останні тижні можна спостерігати ріст цін на моноамонний фосфат до рівня 12 500 грн./тонну. Ціни на NPK перебувають на відносно стабільному рівні. В загальному, можна говорити, що ціни на добрива на 1000-1500 грн./тонну нижчі ніж минулого року.

Серед негативних факторів варто зазначити, що підвищення мінімальної заробітної плати зумовило зростання податкового навантаження на фонд заробітної плати майже вдвічі. Крім цього, ситуація із фінансуванням посівних робіт кардинально змінилась, після повної відміни спецрежиму ПДВ з 1 січня 2017 року, адже більшість цих коштів використовувалися аграріями на закупівлю техніки, паливо-мастильних матеріалів, добрив та якісних гібридів насіння. Нестача обігових коштів змушує аграріїв кредитуватися за високими ставками або економити на насінні та добривах.

Незважаючи на усі проблеми нинішнього сезону, агрономічні служби сільськогосподарських підприємств відзначають гарну забезпеченість вологою та швид-

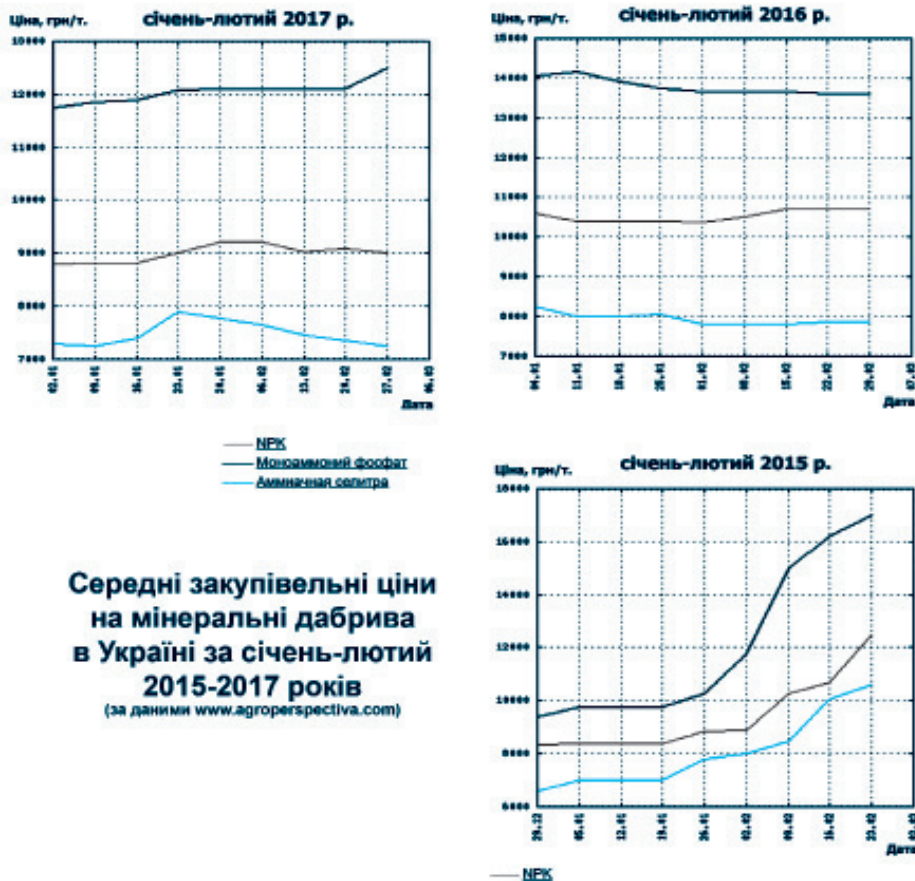


Рис. 4. Середні закупівельні ціни на мінеральні добрива в Україні за січень-лютий 2015-2017 (за даними сайту www.agroperspectiva.com)

ке прогрівання ґрунту. Умови які склались на всій території України максимально сприяють для успішного та вчасного проведення посівних робіт. Виключенням стали лише площі, які через примхи погоди підприємства так і не встигли підготувати. Старт посівної кампанії цукрових буряків очікують на Півдні країни з 20 березня, в інших регіонах – 25 березня-1 квітня. Проте, за повідомленням Гідрометцентру, аграріям слід розраховувати на гарну весняну погоду, лише після 15 березня. Отож, маємо надію, що нічого не завадить вчасно розпочати та завершити посівні роботи на полях, та поставити га-лузі нові «цукрові» рекорди.

Експорт-імпорт

Цукор білий

Експорт

Обсяги. За перший місяць поточного року українські виробники експортували 65,15 тис. тонн цукру на суму 32,6 млн. дол., що вдвічі менше показника за грудень.

Ринки. Найбільше відвантажили до Туреччини - 12,887 тис. тонн; Шрі-Ланки - 12,870 тис. тонн; М'янми - 5,6 тис. тонн; Швейцарії - 4,342 тис. тонн; Ізраїлю - 4,292 тис. тонн та інших країн - 25,117 тис. тонн.

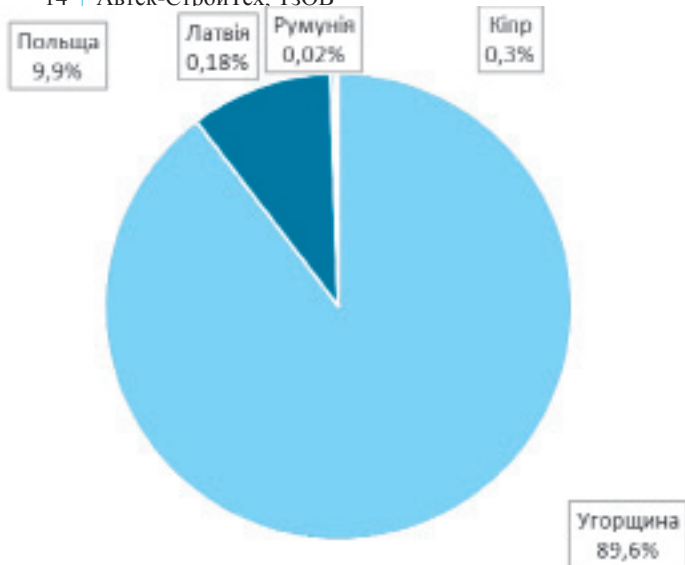
Рейтинг. ТОВ «Цукорагропром» ВП «Глобинський цукровий завод» закріпився на першому рядку рейтингу експортерів цукру із результатом у 83,5 тис. тонн за вересень-січень 2017 р. На другому місці - ТзОВ «Вінницький комбінат хлібопродуктів №2» - 83,34 тис. т, на третій позиції - ТОВ «Радехівський цукор» із результатом в 44,59 тис. тонн.

Таблиця 1

Рейтинг найбільших експортерів цукру

	Найменування	грудень 2016		січень 2017		вересень 2016-січень 2017	
		тис. тонн	млн. дол.	тис. тонн	млн. дол.	тис. тонн	млн. дол.
		1	ТОВ «Цукорагропром» ВП «Глобинський цукровий завод»	46,59	22,86	5,57	2,88
2	Вінницький комбінат хлібопродуктів №2, ТзОВ	31,23	14,81	16,44	8,17	83,34	41,75
3	ТзОВ «Радехівський цукор»	16,21	7,77	11,78	5,83	44,59	21,51
4	ТОВ «Хмільницьке» ВП «Жданівський цукровий завод»	5,19	2,63	7,39	3,75	34,44	17,45
5	ТОВ «Новооржицький цукровий завод»	2,16	1,14	7,20	3,72	21,85	11,14
6	ПАТ «Геофіпольський цукровий завод»	1,64	0,82	2,50	1,16	10,56	5,56
7	Агрокстара, ПП	-	-	-	-	6,80	3,60
8	Транс-груп, ТзОВ	0,94	0,44	-	-	6,69	3,11
9	Сігнет холдинг, ТзОВ	3,72	1,90	-	-	6,51	3,37
10	ТОВ «Агрофірма ім. Довженка» ВП «Яреськівський цукровий завод»	-	-	2,47	1,23	6,51	3,26
11	ТОВ «Новомиргородський цукор»	0,26	0,13	-	-	5,51	2,85
12	ТОВ «Волочиськ-агро» ВП «Наркевицький цукровий завод»	-	-	-	-	5,46	2,79
13	ТОВ «Панда»	-	-	-	-	5,04	2,24
14	Автек-СтройТех, ТзОВ	1,96	0,88	-	-	4,87	2,19
		0,68	0,34	0,36	0,19	4,73	2,45

Джерело: аналітичний відділ НАЦУ «Укрцукор»



Джерело: аналітичний відділ НАЦУ «Укрцукор»

Рис. 5. Структура експорту меляси бурякової у вересні-січні 2016 р.

Меляса

Експорт

Обсяги. В січні (в порівнянні із груднем) експорт меляси дещо знизився - 4,6 тис. тонн проти 7,4 тис. тонн. Вартість експортованої продукції складає 412,1 тис. дол.

Всього за маркетинговий рік експорт меляси склав 29,1 тис. тонн проти 39,0 тис. тонн за аналогічний відрізок минулого маркетингового року.

Ринки. Беззаперечним лідером за обсягами імпорту української

Аналітика від НАЦУ «УКРЦУКОР»

меляси залишається Угорщина - 26,08 тис. тонн у 2016/17 МР (в т.ч. 3,3 тис. тонн у січні). На другій позиції із шаленим відривом знаходиться Польща - 2,89 тис. тонн.

Рейтинг. За вересень-січень поточного маркетингового року ТОВ «Волочиськ-агро» (ВП «Наркевицький цукровий завод») здійснив найбільші експортні поставки меляси бурякової – 20,09 тис. тонн на суму 1,87 млн. дол. Саме це підприємство найбільше експортувало у січні - 2,58 тис. тонн (0,24 млн. дол.).

Друге місце посідає ТОВ «Хмільницьке» ВП «Жданівський цукровий завод» – 5,99 тис. тонн на суму 0,56 млн. дол. (в т.ч. 0,68 тис. тонн у січні). Замикає трійку лідерів ПП «Європацукор» – 2,75 тис. тонн на суму 0,21 млн. дол.

Таблиця 2

Рейтинг експортерів меляси бурякової

Найменування	грудень 2016		січень 2017		вересень 2016-січень 2017	
	тис. тонн	млн. дол.	тис. тонн	млн. дол.	тис. тонн	млн. дол.
ТОВ «Волочиськ-агро» ВП «Наркевицький цукровий завод»	6,06	0,56	2,58	0,24	20,09	1,87
ТОВ «Хмільницьке» ВП «Жданівський цукровий завод»	0,73	0,07	0,68	0,06	5,99	0,56
ПП «Європацукор»	0,57	0,05	1,36	0,11	2,75	0,21
Мелекс, СГ ПП	-	-	-	-	0,14	0,02
ТОВ «Продовольча Компанія «Зоря Поділля»	-	-	-	-	0,09	0,01

Джерело: аналітичний відділ НАЦУ «Укрцукор»

Кондитерські вироби з цукру без вмісту какао

Обсяги. В поточному маркетинговому році на зовнішні ринки було продано 31,19 тис. тонн кондитерських виробів із цукру без вмісту какао (код УКТ ЗЕД 1704) загальною сумою 43 млн. дол. Варто відмітити, що, в порівнянні із аналогічним періодом минулого року, обсяг збільшився (вересень-січень 2015/16 - 28,03 тис. тонн).

Ринки. Найбільші обсяги відвантажень кондитерських виробів із цукру без вмісту какао здійснюються до Казахстану (5,4 тис. тонн), Білорусі (3,3 тис. тонн) та Азербайджану (2,6 тис. тонн). Сумарно на ці країни припадає 36% українського експорту кондитерських виробів із цукру без вмісту какао.

Рейтинг. За підсумками чотирьох місяців 2016/2017 МР лідерство продовжує утримувати ТзОВ «Дніпровські ласощі» (дочірнє підприємство кондитерської корпорації «Рошен») – 12,70 тис. тонн на суму 19,07 млн. дол.

На другому місці закріпилось ТзОВ «Плюс-Розподільчий центр», що експортувало 9,45 тис. тонн на суму 10,61 млн. дол. Замикає трійку лідерів ТзОВ ТД «ДПФ» – 1,92 тис. тонн (1,85 тис. дол.).

Таблиця 3

Топ-10 найбільших експортерів кондитерських виробів без вмісту какао

№ п/п	Найменування	грудень 2016		січень 2017		вересень 2016-січень 2017	
		тис. дол.	млн. дол.	тис. дол.	млн. дол.	тис. дол.	млн. дол.
1	Рошен - кондитерська корпорація, дочірнє підприємство [Дніпровські Ласощі, ТзОВ]	2,71	4,06	1,92	2,92	12,70	19,07
2	Плюс - Розподільчий центр, ТзОВ	1,93	2,54	1,55	1,99	9,45	12,60
3	ДПФ, ТД ТзОВ	0,36	0,33	0,26	0,24	1,92	1,85
4	Три Стар, ТзОВ	0,34	0,34	0,22	0,21	1,39	1,41
5	Харківська бісквітна фабрика, ЗАТ	0,11	0,14	0,07	0,09	0,73	0,89
6	Петрол-парк, ТзОВ	0,09	0,14	0,05	0,09	0,49	0,74
7	Агропродукт, ТзОВ	0,06	0,05	0,02	0,02	0,35	0,31
8	Херсонська кондитерська фабрика, ЗАТ	0,07	0,07	0,04	0,04	0,28	0,26
9	АВК конфекшнері, ТзОВ	0,05	0,08	0,05	0,07	0,27	0,41
10	Торгівельний будинок - Конті, ТзОВ	0,03	0,03	-	-	0,24	0,21
11	Кріоліт-Дніпро - ВТФ, ПП	0,04	0,06	0,03	0,06	0,20	0,32
12	Одеський консервний завод - ВО, ЗАТ	0,03	0,02	0,03	0,02	0,20	0,15

13	Ліком, ПП	0,05	0,07	0,03	0,05	0,18	0,27
14	Меркурій - фірма, ТзОВ	0,04	0,08	0,01	0,02	0,18	0,44
15	Крафт Фудз Україна, ЗАТ	0,04	0,16	0,03	0,12	0,18	0,66

Джерело: аналітичний відділ НАЦУ «Укрцукор»

Жом буряковий

Обсяги. За вересень-січень 2016/17 МР українські компанії поставили на зовнішні ринки 63,99 тис. тонн жому бурякового на загальну суму 8,2 млн. дол. У січні експорт склав 15,5 тис. тонн проти 6,1 тис. тонн у грудні.

Ринки. Український буряковий жом продається до 7 країн. Абсолютними лідерами за обсягами купівлі є Іспанія (27,1 тис. тонн), на другій позиції - Польща (20,0 тис. тонн). Варто відмітити, що впродовж доволі довгого періоду саме Польща була основним ринком збуту бурякового жому, проте великі листопадові та січневі поставки до Іспанії (9,7 тис. тонн та 9,5 тис. тонн відповідно) змінили ситуацію. Особливу увагу варто звернути на значні поставки до Республіки Корея - 10,0 тис. тонн в 2016/17 МР (в т.ч. 2,6 тис. тонн в січні).

Рейтинг. На першому місці в рейтингу експортерів жому зафіксувалось ТзОВ «Вінницький комбінат хлібопродуктів №2» (23,07 тис. тонн). На друге місце піднялась ТзОВ «Фірма Т.М.М.» з об'ємом поставок в 12,8 тис. тонн (в т.ч. 5,25 тис. тонн у січні). На третьому місці – компанія Компанія «Мелагрейн» (11,3 тис. тонн, 1 166,4 тис. дол.)

Країни СНД

Казахстан

Виробництво. У 2017 році Казахстан планує виробити 30 тис. тонн власного цукру.

Першочерговим завданням цього року є запуск Аксуського цукрового заводу, який дасть можливість продовжувати активно розвивати в Алматинській області цукрову галузь.

У цьому році площі під цукрові буряки складуть 9 тис. га. Планується зібрати понад 300 тис. тонн цукрових буряків і отримати 30 тис. тонн власного цукру. Під особливим контролем постійно тримати роботи по запуску Аксуського цукрового заводу, тому що без запуску цього підприємства не вдасться досягти запланованих результатів. Також буде створено два кагатні поля.

Експорт. 97% споживаного цукру в Казахстані поставляється з Бразилії, Молдови та України. Росія, побачивши перспективи, також почала експансію на ринок Казахстану.

Лише 3% цукру Казахстан виробляє сам. Сьогодні ринки розширюються в Алматинській, Жамбильській та Костанайській областях, СКО.

Киргизстан

Виробництво. За підсумками 2016 року, в Киргизстані посівна площа під цукрові буряки збільшилася втричі. У Киргизстані зростання у виробництві харчових продуктів на 47,6% обумовлене, в основному, збільшенням виробництва цукру-піску в січні 2017-го, порівняно із відсутністю виробництва цукру в січні минулого року. Крім того, у 2016 році був великий врожай цукрових буряків.

У 2017 році Киргизстан зможе повністю забезпечити себе цукром. 100% країна зможе вийти з продовольчої нестачі при відкритті заводу «Кошой».

У минулому році в Киргизстані було вироблено 704 тис. тонн цукрових буряків. У 2017 році посівна площа під цукрові буряки збільшиться.

Імпорт. У 2015 році було імпортовано 75,6 тис. тонн цукру, в 2016-му - 76 тис. тонн. Якщо восени запуститься цукровий завод «Кошой» і додатково збільшиться посівна площа до понад 14 тис. га, тоді Киргизстан зможе вийти з продовольчої нестачі цукру.

Росія

Виробництво. Переробку в Росії продовжують шість заводів: Черемновський (Алтайський край, «Домінант»), Єлецкий (Липецька область, «Тріо7»), Валуйський, Волоконівський, Чернянський (всі три в Білгородській області, «РусАгро») та Колпнянський (Орловська область, «Білий фрегат»).

Станом на 6 лютого цукровими заводами заготовлено 47,3 млн. тонн сировини в залізковій вазі (35 млн. тонн рік тому), а перероблено - 45,8 млн. тонн (34,3 млн. тонн у минулому році). Залишок на бурякопунктах заводів оцінювався в 300 тис. тонн (30 тис. тонн на аналогічну дату в сезоні 2015/16). Виробництво цукру вже перевищило 6 млн. тонн.

Агентство ІКАР знову підвищило прогноз виробництва білого цукру в Росії в 2016/2017 МР до 6,092 млн. тонн. Попередня оцінка виробництва, опублікована в середині грудня, становила 5,82 млн. тонн, в порівнянні з 5,2 млн. тонн в минулому маркетинговому сезоні.

Цукрова галузь досягла рекордної продуктивності. В цілому, за останні 20 років продуктивність бу-

рякоцукрового комплексу Росії зросла майже в п'ять разів - і тепер з одного гектара посівів виходить 5,3 тонн цукру. Більш того, в Росії в найближчі 10 років є потенціал для подвоєння продуктивності - до 8-10 тонн цукру з гектара.

Західні експерти захоплені тим, як Росія перетворила свою цукрову галузь. Ефективність вирощування цукрових буряків, технологічне переоснащення та вміла робота із СОТ дозволили Росії досягти небачених раніше показників. Однак, щоб закріпити успіх, російським виробникам потрібно перемогти в конкурентній боротьбі дуже небезпечного суперника - України.

Цукробурякова галузь Росії досягла значних успіхів. По-перше, за даними Мінсільгоспу, валовий збір цукрових буряків за минулий рік виріс на цілих 35% - до 51,2 млн. тонн. По-друге, виробництво бурякового цукру, за оцінкою Інституту кон'юнктури аграрного ринку (ІКАР), може перевищити 6 млн. тонн. Це абсолютний рекорд в історії Росії. Посівні площі під цукрові буряки зросли майже на 9% - до 1,11 млн. га, врожайність - майже на 19% - до 467,1 ц/га.

Експорт. Вперше в історії Росія може стати великим постачальником цукру на світовий ринок.

Міністр сільського господарства Росії Олександр Ткачов повідомив, що зібраний врожай цукрових буряків дозволить виробити близько 6 млн. тонн цукру. А це означає, що Росія не тільки повністю забезпечить себе цукром, але і створить умови для значного зростання експорту - до 200 тис. тонн. Росія вперше стає великим постачальником цукру на світовий ринок.

Ціна. Росія стала найбільшим виробником цукрових буряків, повністю заклавши внутрішні потреби, що відбилося на цінах на цукор.

Великий врожай відбився на цінах - у 2016 році вони впали. Рік тому кілограм цукру в роздріб коштував 48 руб. У серпні ціна зросла до 52 руб./кг, а в січні 2017 року - знизилася до 40 руб./кг цукру російського виробництва.

Це один з найнижчих показників серед країн Співдружності та Грузії. Наприклад, в Таджикистані кілограм цукру коштує 1 дол., в Азербайджані - 0,9 дол. Також недорогий цукор можна купити в Грузії та Вірменії - 0,7 та 0,5 дол. відповідно.

Світовий ринок

У 2016 році на світовій біржі темпи зростання вартості ф'ючерсів на цукор досягли максимуму з 2009 року.

За минулий рік вартість ф'ючерсів на цукор зросла на 28%, що стало кращим показником в індексі серед сільськогосподарських товарів у Bloomberg Commodity Index.

Однією з причин зростання цін стала посуха в Індії, яку спровокувало аномальне природне явище Ель-Ніно (коливання температур поверхні води частини Тихого океану біля екватора).

Експерти одного з підрозділів S&P Global Platts прогнозують, що в 2017/18 МР світові запаси цукру можуть перевищити попит на 1-3 млн. тонн.

Одночасно експерти очікують збільшення виробництва в Азії, великий обсяг врожаю в Євросоюзі, а також стабільне виробництво в Бразилії.

«До завершення сезону запаси цукру зменшаться, тому необхідно, щоб урожай в Бразилії знову був дуже великим», - повідомив керівник дослідницького відділу лондонської трейдингової компанії ED&F Man Holdings Ltd Кона Хейк.

У цьому сезоні світові запаси цукру скоротяться до 77,2 млн. тонн, що є 5-річним мінімумом.

Як уточнюють експерти з брокерської фірми Sucden, в нинішньому сезоні світові запаси цукру скоротяться до 77,2 млн. тонн, що є мінімумом за 5 років. Це означає, що, ймовірно, вартість ф'ючерсів буде змінюватися в залежності від потенційних збоїв виробництва, а трейдерам потрібно буде проводити додаткову оцінку ринку, виходячи зі збільшення ризиків. Запаси скоротилися, а обсяги поставок із Бразилії та Індії все ще залишаються під сумнівом.

Світова ціна на цукор може показати різке зниження, якщо Індія відмовиться від безмитного імпорту цукру та не буде його нарощувати.

Індія є одним із найбільших споживачів цукру в світі та великим його імпортером. При цьому країна сама виробляє цукор, але його недостатньо для внутрішнього споживання. У поточному маркетинговому році через посуху виробництво цукру може знизитися на 9% - до мінімальних за останні 7 років рівнів - 21,3 млн. тонн, що може змусити країну наростити імпорт та навіть скасувати мита.

Однак, Асоціація цукровиробників Індії (ISMA) вважає, що при даній ситуації немає ніякої необхідності імпортувати цукор, тому що запасів достатньо, а виробництво, як очікується, різко зросте в наступному сезоні. В результаті, ціни на цукор знаходяться під впливом спекуляцій навколо перспектив нового врожаю та дій індійської влади.

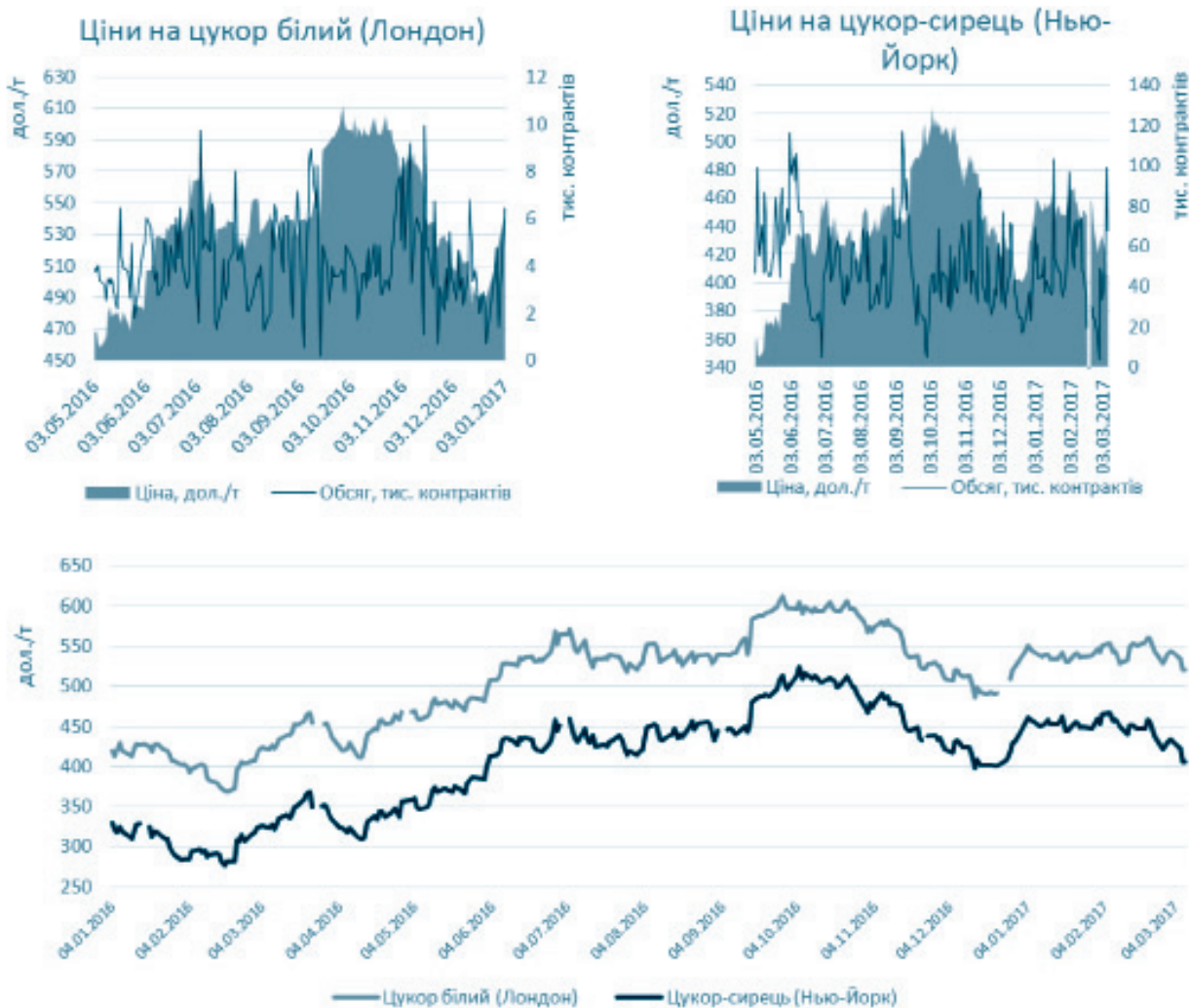
При цьому, загальні прогнози на 2017 рік по вартості цукру-сирцю залишаються негативними через високу пропозицію товару в поточному маркетинговому році, а також високі прогнози щодо врожаю

на 2017 рік. Згідно прогнозу Bloomberg, у 2017 році очікується зниження ціни на цукор на 7,1% після зростання на 37,8% у 2016 році.

Міжнародна організація з цукру (ISO) зменшила оцінку прогнозованого дефіциту на світовому ринку цукру в 2016/17 МР до 5,87 млн. тонн.

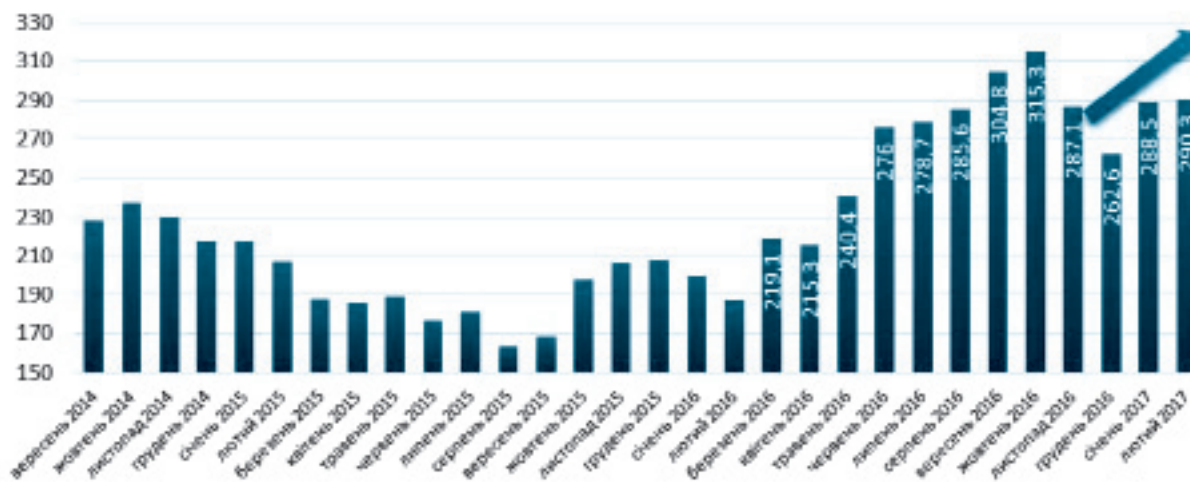
Попередній прогноз, опублікований у листопаді 2016 року, становив 6,19 млн. тонн.

За оцінкою ISO, в цьому сезоні світове виробництво цукру складе 168,33 млн. тонн - на 1,4% більше, ніж у 2015/16 МР. При цьому споживання оцінюється в 174,2 млн. тонн (торік 1 171,4 млн. тонн), зазначається в лютневому огляді ISO. Попит з боку імпортерів прогнозується на рівні 58,09 млн. тонн, тоді як експортна пропозиція оцінюється в 58,25 млн. тонн.



Джерело: аналітичний відділ НАЦУ «Укрцукор»

Рис. 6. Ціни на світовому ринку



Джерело: fao.org

Рис. 7. Індекс ФАО цін на цукор

Індекс ФАО цін на цукор

Середнє значення Індексу ФАО цін на цукор у лютому склало 290,3 пунктів, що на 1,8 пункти (0,6%) вище січневого рівня.

Міжнародні ціни зберігали чутливість до зміни перспектив виробництва цукру в основних країнах-виробниках, зокрема в Бразилії, яка є найбільшим виробником і експортером цукру, де вже протягом тривалого часу пропозицію насилу покриває попит.

Очікуване падіння виробництва в Індії та Таїланді, який є другим у світі експортером цукру, також певною мірою сприяло підтриманню цін. Повідомлення про передбачуване зростання виробництва в ЄС, а також про збільшення посівних площ під цукровий буряк в Китаї обмежили місячний приріст.

Індія

Виробництво. Станом на 15 лютого в Індії дефіцит цукру збільшився із 10% (станом на 31 січня) до 15%, так як у штаті Карнатака виробничий сезон майже закінчився, а в Махараштрі виробництво на межі зриву, як повідомила Асоціація цукровиробників Індії (ISMA).

Цукрові заводи Індії виробили 14,672 млн. тонн цукру, порівняно з 17,334 млн. тонн станом на 15 лютого 2016 року. Із 483 цукрових заводів, які почали переробку в 2016/17 МР, 191 завод припинив виробництво. Близько 80% заводів Махараштри та 95% заводів Карнатаки зупинили виробництво цукру.

За даними ISMA, цукрові заводи штату Уттар-Прадеш виробили 5,4 млн. тонн цукру, порівняно з 4,555 млн. тонн за аналогічний період минулого року. Із 116 заводів, які почали переробку, 6 припинили роботу.

До 15 лютого в Махараштрі 153 заводи виробили 3,973 млн. тонн цукру, в порівнянні з 6,27 млн. тонн за аналогічний період минулого року. 31 завод і нині продовжує працювати. У минулому році із 177 заводів, які почали сезон, працювали 144 заводи.

61 цукровий завод в штаті Карнатака виробив 2,025 млн. тонн цукру, порівняно з 3,231 млн. тонн у 2016 році. Із 61 заводу 58 припинили переробку, а в минулому році не працювали лише 3 заводи.

Ціни. В Індії ціни на цукор вирости на 60 рупій/квінтал (24 грн./квінтал) та досягли шестирічного максимуму.

Крім того, прогнози низького виробництва Асоціації цукровиробників Індії (ISMA) також, викликали зростання цін на цукор.

У столиці Індії на роздрібних ринках ціни на цукор досягли 45-50 рупій/кг (18-20 грн./кг). На оптовому ринку цукру ціни вирости на 60 рупій (24 грн.) та становлять 4,08-4,18 тис. рупій/квінтал (1 632-1 672 грн./квінтал) та 4,07-4,17 тис. рупій/квінтал (1 628-1,668 грн./квінтал).

Таїланд

Виробництво. Уряд Таїланду виділив рекордну суму - 1 млрд дол. - на допомогу фермерам півдня країни, які постраждали від руйнівної повені в першій половині січня поточного року, викликаного аномальними опадами.

В результаті повені, за останніми даними, на півдні Таїланду загинули 99 осіб. Гігантський збиток нанесено плантаціям цукрової тростини.

За виробництвом тростинного цукру Таїланд займає одне з перших місць у світі. Повінь найбільше зачепила саме сільські райони південних провінцій, на території яких розташовані «цукрові» плантації.

Постанова кабінету міністрів про надання допомоги фермерам, які постраждали від повені, вийшла у вівторок, в той же день, коли в таїландських ЗМІ і соціальних мережах з'явилися повідомлення з посиланням на таїландський Центробанк про те, що фінансові резерви країни ще в 2014 році склали майже 17 млрд дол., а в даний час складають всього 2 млрд дол.

До кінця року уряд Таїланду припинить субсидування виробництва цукру та зменшить внутрішній контроль споживчих цін на цукор.

У березні минулого року Бразилія розкритикувала Таїланд в рамках Світової організації торгівлі (СОТ), стверджуючи, що субсидії для виробників цукру в Таїланді потягли вниз світові ціни.

Нова політика забезпечить стабільні ціни на цукор на світовому ринку, тоді як раніше ціни перебували під контролем Міністерства сільського господарства. Очікується, що ці зміни вступлять в силу в кінці року під час збирання врожаю.

Таїланд є другим за величиною в світі виробником цукру після Бразилії. У листопаді Бразилія заявила, що ознайомилася з пропозицією про зміни в тайській політиці та вважає це цілком прийнятним рішенням.

Бразилія

Імпорт/експорт. Президенти Бразилії та Аргентини обговорять можливість створення блоку з торгівлі цукром.

Цукор не входить до переліку товарів і продукції, що підлягає вільній торгівлі в рамках американського блоку, який включає Уругвай, Парагвай і Венесуелу.

Аргентинські фермери бояться напливу на ринок більш дешевого бразильського цукру, якщо поточні мита будуть скасовані.

Президенти Бразилії та Аргентини зустрінуться в Бразилії в рамках офіційного візиту аргентинського лідера. Бразилія є найбільшим у світі виробником і експортером цукру і, можливо, найбільш конкурентоспроможною країною, завдяки сприятливим умовам вирощування тростини і великій цукровій промисловості.

Цукор ніколи не був продуктом у списку товарів, які можуть бути імпортовані і експортовані між країнами, вільними від податків і тарифів у рамках МЕРКОСУР. Міністр сільського господарства Аргентини повідомив, що Бразилія може підняти це питання на переговорах між президентами.

Президент Бразилії заявив, що країна намагатиметься включити цукор в переговорах між МЕРКОСУР і Європейським союзом.

МЕРКОСУР (Mercado Comu'n del Cono Sur) - субрегіональний торгово-економічний союз, в який входять Аргентина, Бразилія, Парагвай та Уругвай. Асоційовані члени: Болівія та Чилі.

Великобританія

Виробництво. Кінець квоти ЄС може дозволити Східній Англії збільшити виробництво цукрових буряків на 50% та підвищити його роль в сільському господарстві регіону, як опублікувала British Sugar у доповіді.

У доповіді говориться, що протягом останніх п'яти років було вкладено більше 250 млн. фунтів стурлінгів, щоб поліпшити ефективність чотирьох заводів British Sugar: в Cantley поблизу Acle, Wisington біля King's Lynn, Bury St Edmunds у Suffolk та Newark у Nottinghamshire.

Завдяки співпраці з виробниками та науковцями за останні десять років врожайність цукрових буряків збільшилася на більш ніж 25%.

В даний час British Sugar поставляє 60% цукрового ринку Великобританії, але є можливість задовольнити набагато більше внутрішнього попиту, коли скасують квоти ЄС.

Виробники впевнені, що вони можуть збільшити виробництво, так як вони можуть конкурувати з європейськими виробниками буряків та імпортним тростинним цукром.

Пол Кенворд, керуючий директор British Sugar, повідомив: «На світовому ринку ми - одна з найбільш конкурентоспроможних галузей промисловості Великобританії. Ми готові працювати з фермерами, імпортерами та урядом, щоб розвивати цукрову політику країни. За останні 100 років у Великобританії ми створили бурякоцукрове виробництво світового класу. В найближчі 100 років ми хочемо добитися ще більшого успіху.

Майбутнє сільського господарства Великобританії займає чільне місце в національному порядку денному, а не тільки по відношенню до переговорів Brexit. З 1 жовтня 2017 року квоти на цукор ЄС скасовуються, що стане однією з найбільших змін в цукровій промисловості з 2006 року та відкриє можливість збільшити обсяги виробництва».

Єгипет

Виробництво. У травні в Єгипті запуститься цукровий завод Al Nougan, який буде найбільшою виробничою лінією цукрових буряків у Єгипті, потужністю переробки в 14 тис. тонн на добу.

Переробний завод, розташований в провінції Sharkiya, щорічно вироблятиме близько 600 тис. тонн цукру. Завод вироблятиме 280 тис. тонн білого цукру із цукрових буряків та ще 350 тис. тонн із цукру-сирцю.

Для переробки він буде використовувати місцеві цукрові буряки, а також імпортуватиме 350 тис. тонн цукру-сирцю на рік із Бразилії.

В Єгипті сезон цукрових буряків триває з кінця січня по травень або середину червня.

Країни Північної Африки, які залежать від водних ресурсів Нілу, намагаються розширити посівні площі під цукрові буряки, тому що вони споживають менше води, на відміну від тростини. Буряки в основному вирощуються в Delta районі біля Нілу, в той час як цукрова тростина вирощується на півдні Єгипту.

Al Nougan буде заключати контракти з фермерами або орендувати землі сільськогосподарського призначення для виробництва цукросировини.

Ціни. Міністерство продовольства Єгипту підняло ціни на цукор для власників продовольчих карток вдруге за останні два місяці.

Ціни на цукор підскочили на 20% - з 7 фунтів/кг (20,23 грн./кг) до 8 фунтів/кг (23,12 грн./кг).

Представники Міністерства стверджують, що збільшення ціни пов'язане із зростанням світових цін на продовольчі товари. Підвищення цін означає скорочення субсидій, які гарантують доступність продуктів для власників карток. ■