



*Садиг Вели оглы САЛАХОВ, директор  
Научно-исследовательского института экономики  
сельского хозяйства  
Минсельхоза Азербайджанской Республики,  
доктор экономических наук, профессор*

## Современные тенденции во внешнеэкономических связях аграрной экономики Азербайджанской Республики\*

Аграрная отрасль занимает важное место в экономике Азербайджанской Республики. На долю этой отрасли приходится 5% валового внутреннего продукта (ВВП), 2/5 заня-

тых в экономике страны, 7% основных фондов, размещенных по отраслям экономики (табл. 1).

### 1. Место аграрного сектора в экономике Азербайджанской Республики

Показатели	2011 г.	2012 г.	2013 г.
Валовой внутренний продукт, млрд манат	52,1	54,7	57,7
Общая добавленная стоимость, созданная в сельском хозяйстве, лесоводстве и рыболовстве:			
млрд манат	2,6	2,8	3,1
удельный вес в ВВП, %	5,1	5,1	5,3
Общая численность занятого населения, тыс. чел.	4375,2	4445,3	4521,2
Численность работающих в сельском хозяйстве, лесоводстве и рыболовстве:			
тыс. чел.	1657,4	1673,8	1677,4
удельный вес в занятости, %	37,9	37,7	37,1

\*Источник: Государственный статистический комитет Азербайджанской Республики (ГСК АР).

Современная аграрная отрасль превратилась в совершенную систему, функционирующую в соответствии с принципами рыночной экономики и глобализации в рамках институциональных изменений, направленных на формирование национальной экономики в условиях государственной независимости и основательных аграрных реформ, проводимых в начале 90-х годов прошлого века. Она развивалась в условиях последовательного продолжения реформ в период послесистемных трансформаций и реализации в стране стратегии ускоренного развития на фоне претворения в жизнь крупно-

масштабных нефтегазовых проектов глобального значения. В короткий исторический период общий объем экономики вырос более чем в 3 раза.

В современных условиях аграрное производство Азербайджана развивается в режиме интеграции в глобальную экономику. Значительная часть ресурсного обеспечения аграрной экономики формируется за счет импорта. С другой стороны, осуществляется широкий экспорт продукции, произведенной в этом секторе.

Характерны динамические сдвиги в абсолютных и относительных объемах внешне-торгового оборота по аграрной экономике. Как видно из рисунка, последовательно повышается импорт средств производства для аграрного сектора, а также экспорт сель-

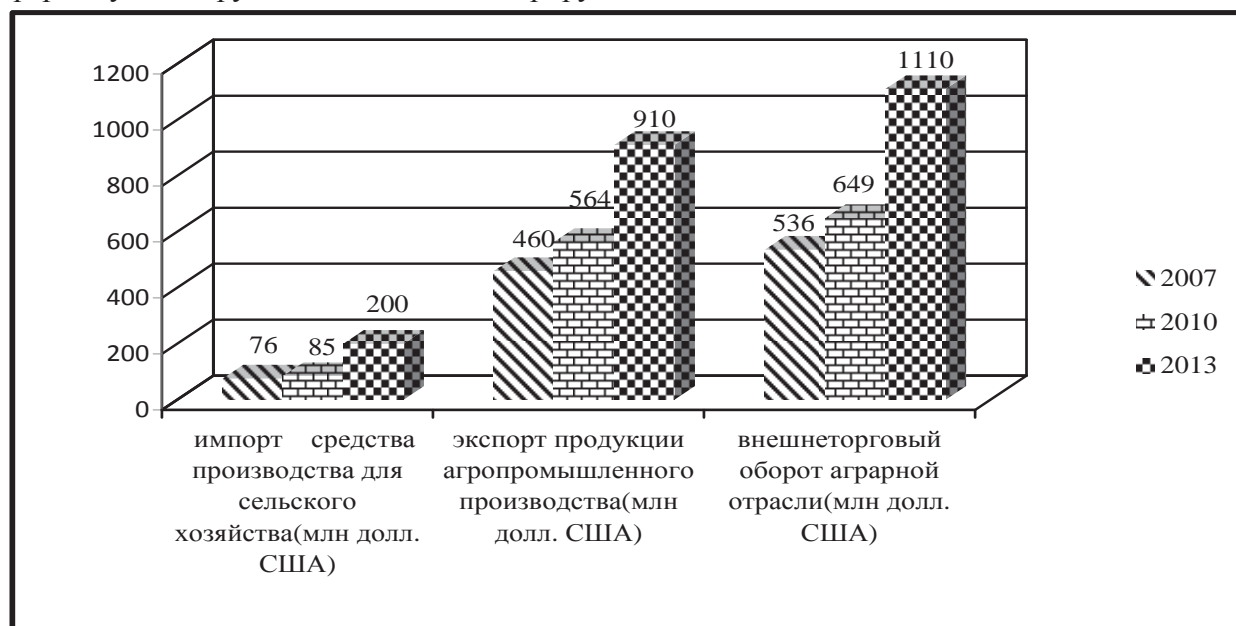
\* Статья подготовлена на основе научных разработок, проведенных по проекту «AGROCISTRADÉ» Еврокомиссии за 2014 г.

© Салахов Садиг Вели оглы, 2015

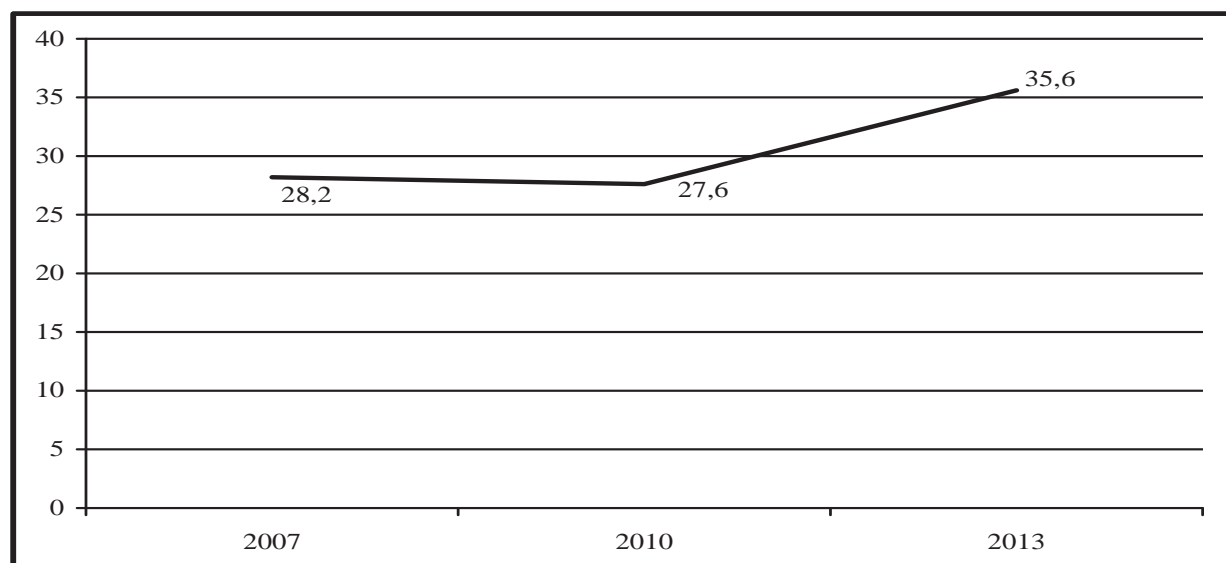
скохозяйственной продукции и ее переработки (рис. 1).

В то же время внешнеторговый оборот по аграрному сектору экономики демонстриру-

ет динамику роста по отношению к части ВВП, созданной в сельском хозяйстве (рис. 2).



**Рис. 1. Показатели внешнеэкономических связей аграрного сектора Азербайджанской Республики**



**Рис. 2. Отношение внешнеторгового оборота к части ВВП, созданной в сельском хозяйстве, %**

Связи по импорту средств производства являются важным фактором модернизации сельского хозяйства. В настоящее время эти связи формируют решающий источник обеспечения отрасли минеральными удобрениями, сельскохозяйственной техникой и новыми высокопродуктивными породами животных для аграрного производства.

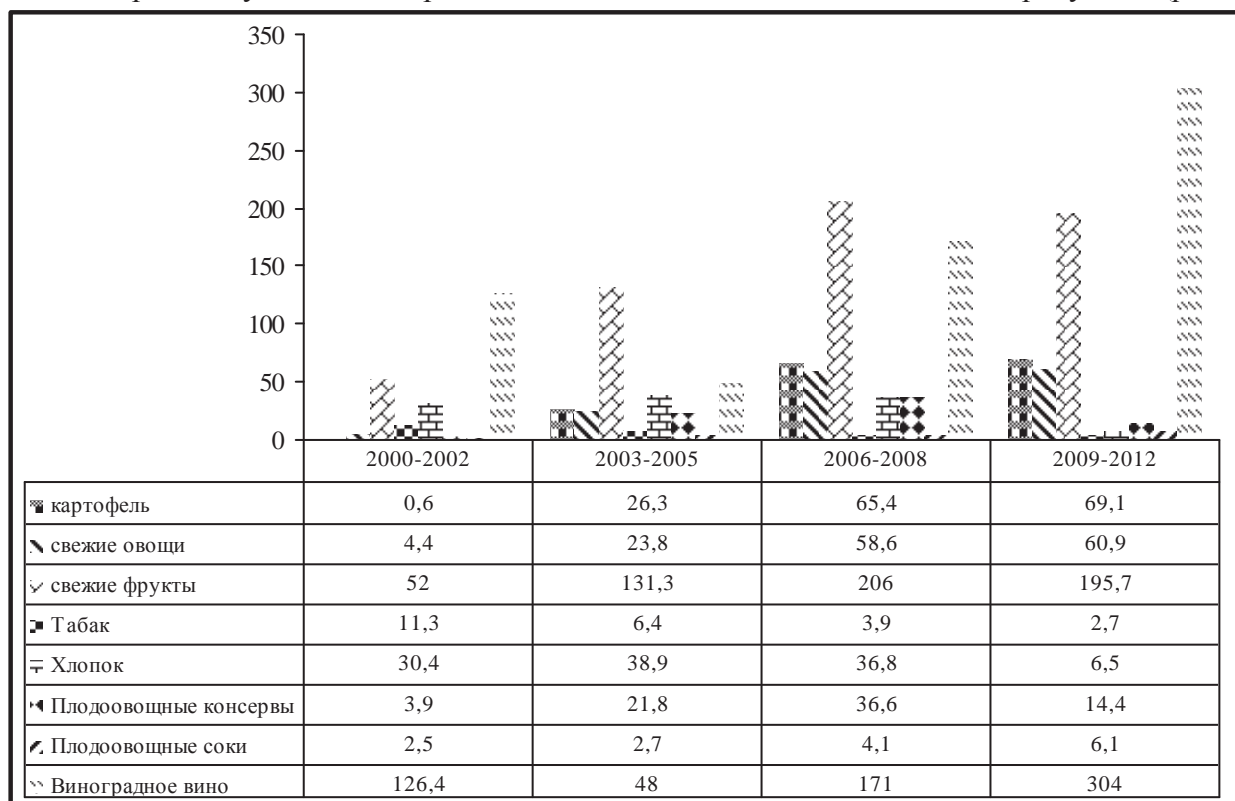
Важную тенденцию в направлении интеграции сельского хозяйства в глобальную экономику составляет последовательный рост экспорта продукции отрасли, развитие экспортного потенциала аграрного производства в отраслях, являющихся приоритетными. Объем экспорта в стоимостном выражении сельскохозяйственных продуктов, а также

продовольственной продукции и напитков, полученных в результате переработки продукции отрасли в постреформенный период, увеличился высокими темпами.

В 2000-2013 годах рост этот показателя составил 9,5 раза. За указанный период доля аг-

ропромышленной продукции в общем объеме экспорта продукции не нефтяного сектора экономики увеличилась с 35,9 до 51,9%.

В то же время на фоне ускоренного роста совокупного экспорта наблюдается различная динамика по отдельным продуктам (рис. 3).



**Рис. 3. Динамика экспорта продуктов, имеющих сельскохозяйственное происхождение**

Источник: Составлен автором на основе данных: <http://www.stat.gov.az/source/trade/> (2013).

В этой области привлекают внимание такие основные аспекты.

С одной стороны, в соответствии с реализуемыми в сельском хозяйстве общими структурными приоритетами, наряду с ростом объема производства продукции продовольственного назначения, в том числе картофеля, овощей, фруктов, вырос их экспорт в свежем и переработанном виде. Резко увеличилась роль этих продуктов в поступлении в страну валютных доходов от общего экспорта; с другой – многократно сократился экспорт таких технических культур, как табак и хлопок, снизилась их доля в доходах от экспорта. Несмотря на то, что в предыдущие периоды эти продукты составляли существенную часть валютных поступлений от аграрного экспорта, в настоящее время их доля слишком низкая (рис. 4). Такая тенденция обусловлена как сокращением производства табака и хлопка, так и относительно

высокими темпами роста экспорта других продуктов отрасли.

Наряду с отмеченными, в условиях изменений общей конъюнктуры во внешних рынках в связи с глобальным финансово-экономическим кризисом наблюдается значительное ослабление темпов роста некоторых видов экспортируемой из страны продукции аграрной отрасли. А в натуральном объеме экспорт некоторых продуктов (свежие фрукты, фруктово-овощные соки) сократился. В свою очередь, сложившаяся ситуация с учетом глобальных факторов еще более актуализировала повышение внимания к задачам, связанным с поддержкой экспорта в аграрной отрасли.

В целом, на настоящем этапе можно говорить о развитии процесса последовательного расширения интеграции аграрного сектора Азербайджана в мировую экономику. В постреформенный период последовательно

вырос в стоимостном выражении экспорт растениеводческой и животноводческой продукции в свежем виде и прошедшей первичную обработку. Другими словами, аграрная отрасль развивается в рамках открытой экономики в соответствии с требова-

ниями расширения. Результаты расчетов, проведенных на основе соответствующих отчетных данных Всемирного банка, также формируют впечатление о продвижениях в этом направлении (табл. 2).

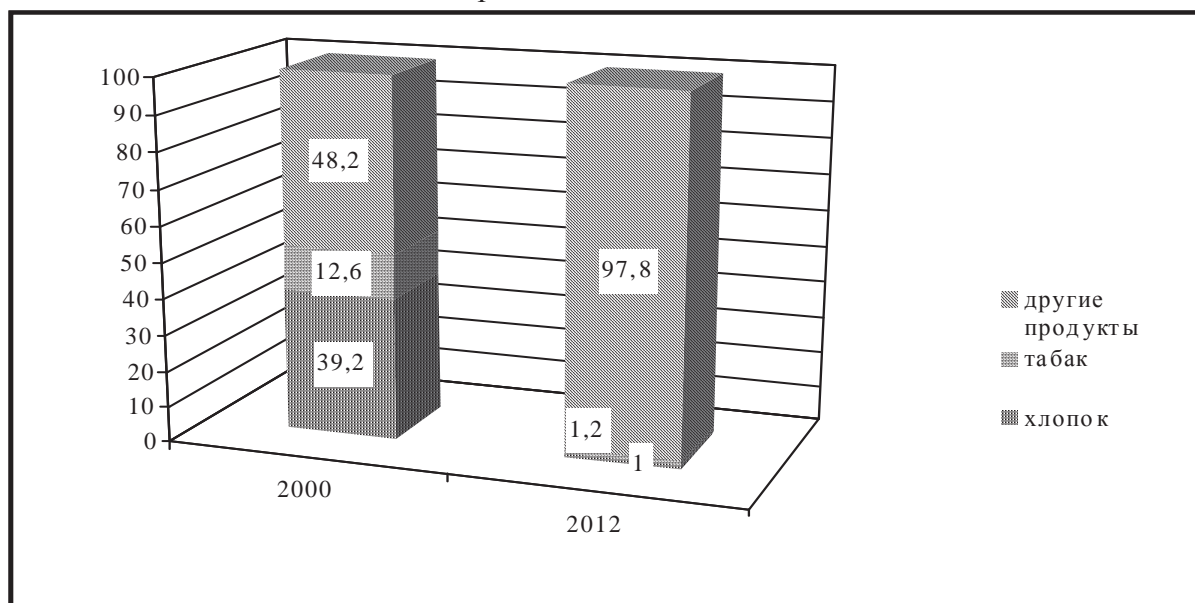


Рис. 4. Структурные изменения экспорта в аграрном секторе

Источник: Составлен автором на основе данных: <http://www.stat.gov.az/source/trade/> 2013.

## 2. Относительные показатели экспорта продовольственной продукции и сельскохозяйственного сырья

Страна	Отношение стоимости экспорта продовольственной продукции и сельскохозяйственного сырья к добавленной стоимости, созданной в сельском хозяйстве, %			Экспорт продовольствия и сельскохозяйственного сырья в 2012 г.	
	2000 г.	2012 г.	Изменение	в долларах США	относительно показателей Азербайджана, %
Азербайджан	9.7	23.2	+13.5	103	100.0
Грузия	14.7	50.1	+35.4	158	153.4
Турция	13.3	23.6	+10.3	227	220.4
Страны со средним доходом	21.3	27.7	+6.4	126	122.3
Страны Восточной Европы и Центральной Азии	22.3	49.6	+27.3	306	297.1

Источник: Рассчитано автором на основе данных "World Development Indicators 2013" Table 2.1, Table 4.2, Table 4.4 <http://wdi.worldbank.org/table>.

В последнее время динамический рост объема продовольственной продукции и сельскохозяйственного сырья дал возможность Азербайджану по относительным показателям тесно сблизиться с некоторыми соседними государствами, а также с группой, относящейся к странам со средним доходом. Однако уровень отмеченного показателя в Азербайджане все еще сильно отстает от соответствующего уровня стран региона, в который он входит. По объему экспорта в соответствующих направлениях на душу населе-

ния в стоимостном выражении Азербайджан также отстает от других стран и группы тех, с которыми проводится сравнение.

Приведенные факты доказывают о неиспользовании всех возможностей по расширению аграрного экспорта. В этом направлении сильно влияние сокращения производства продукции в отраслях, имеющих высокий потенциал в увеличении аграрного экспорта.

В современных условиях наблюдается тенденция к расширению географии между-

народных связей аграрной экономики Азербайджана. С точки зрения текущего состояния и перспектив интеграционных связей вызывает интерес динамика этих связей с двумя группами стран – СНГ и Евросоюзом.

Установилась тенденция к сокращению доли импорта из стран СНГ в удовлетворении потребностей сельского хозяйства в основных видах средства производства. Вместе с этим, как видно из данных таблицы 3, удельный вес стран СНГ в импорте минеральных удобрений сократился на 20,7% в

натуральном и на 21,1% в стоимостном выражении. Сокращения по тракторам составили соответственно 5,7 и 10,4%.

В тоже время в импорте указанных видов основных средств производства в целях обеспечения аграрного сектора экономики страны установилась тенденция к увеличению доли других групп государств, в том числе Европейского Союза. Особенно ярко это выражается в импорте тракторов, 1/3 часть которых уже покупается в европейских странах.

### 3. Показатели по импорту минеральных удобрений и тракторов в Азербайджанскую Республику в 2007-2013 гг.

№ п.п.	Страна	Минеральные удобрения				Тракторы			
		тыс. т	доля в общем импорте продукта, %	млн долл. США	доля в общем импорте продукта, %	шт.	доля в общем импорте продукта, %	млн долл. США	доля в общем импорте продукта, %
<b>2007 г.</b>									
1	СНГ	62,7	96,5	13,3	91,1	766	58,9	20,9	61,5
2	ЕС	0,2	0,3	0,1	0,7	76	5,8	1,4	4,2
3	Другие	2,1	3,5	1,2	8,2	464	35,3	11,7	47,6
<b>2013 г.</b>									
1	СНГ	74,3	75,8	35,4	70,0	1193	53,2	25,9	51,1
2	ЕС	1,5	1,5	1,7	3,4	838	37,4	15,8	31,2
3	Другие	21,9	22,7	13,5	26,6	212	9,4	50,7	17,7

\*Источник: Государственный статистический комитет Азербайджанской Республики (ГСК АР).

Перспективы импорта средств производства для аграрной экономики целесообразно рассматривать с учетом использования возможностей организации соответствующей продукции внутри страны. В настоящее время в стране создается предприятие, производящее азотные удобрения на основе местных сырьевых источников. Ввод в эксплуатацию этого предприятия наряду с удовлетворением местных потребностей создаст возможность экспортировать удобрения. Также проводятся исследования по возобновлению производства калийных удобрений на основе местного сырья с учетом современных экологических требований. Наряду с этим предполагается расширение производства машин и техники для сельского хозяйства. В данном

направлении на основе сотрудничества с Республикой Беларусь организована сборка колесных тракторов.

В экспорте продукции аграрной сферы в основном преобладают рынки стран СНГ. Как видно из таблицы 4, картофель и свежие овощи полностью и основная часть продукции переработки свежих фруктов и плодоовощных продуктов продается из Азербайджана в страны СНГ. Эти продукты экспортируются почти во все страны Содружества, в том числе в Украину. В 2013 году из Азербайджана в Украину экспортировано 75,3 тыс. т картофеля, 2 – овощей, 15,1 – фруктов, 888 тыс. т фруктовых соков. В стоимостном выражении общий объем экспорта составил 7,3 млн долл. США.

### 4. Доля рынка СНГ в экспорте основной сельскохозяйственной продукции, %\*

Продукция	2007 г.	2013 г.
Картофель	99,3	100,0
Свежие: овощи	100,0	100,0
фрукты	94,8	86,9
Плодоовощные: консервы	73,5	63,3
соки	87,5	57,6
Растительные масла	99,6	6,4
Виноградное вино	93,8	-

\*Источник: Государственный статистический комитет Азербайджанской Республики (ГСК АР).

В последние годы значительно сократилась доля СНГ в экспорте из Азербайджана плодоовощных консервов и плодоовощных соков, а также растительного масла.

Заметим, что снижение рыночной доли СНГ имеет место в условиях как уменьшения, так и увеличения физического объема экспорта (рис. 5 и 6).

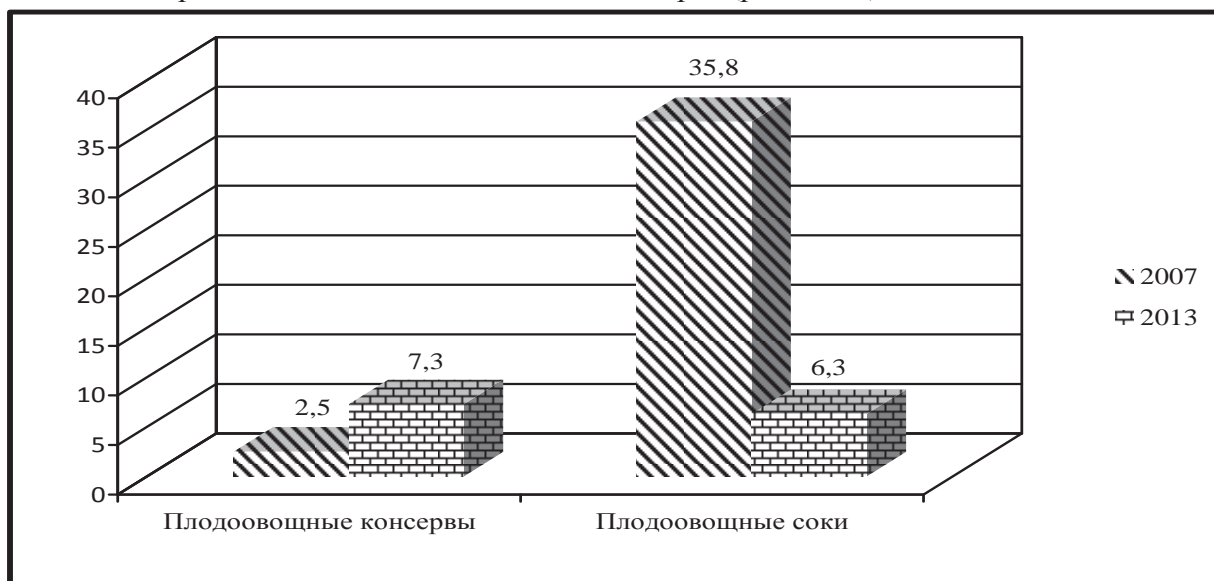


Рис. 5. Экспорт плодоовощных консервов и плодоовощных соков в страны СНГ, тыс. т

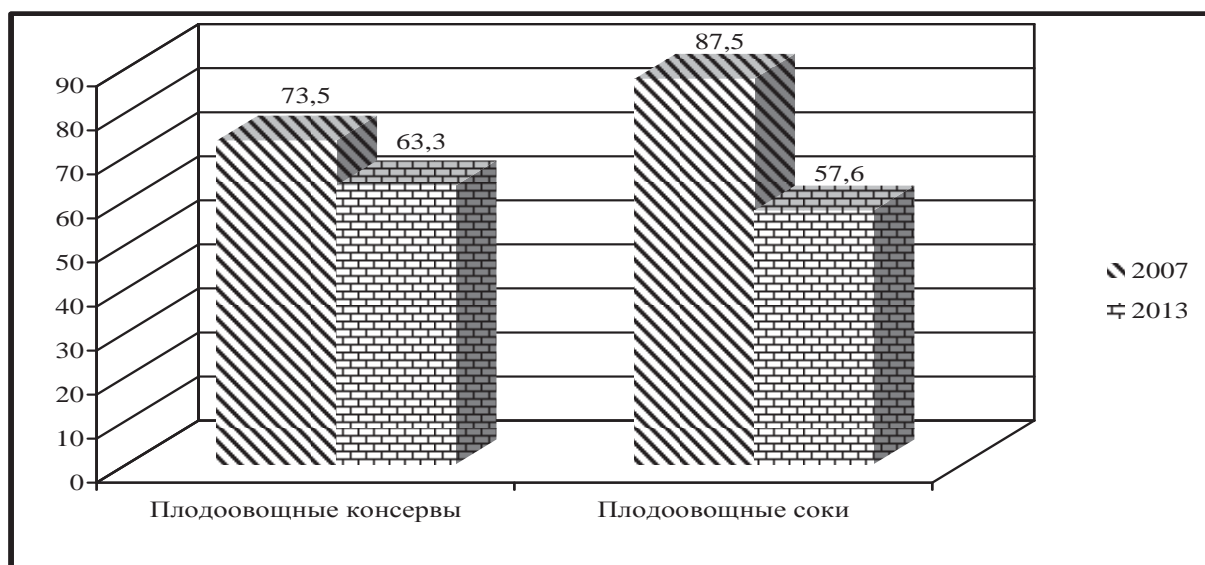


Рис. 6. Доля стран СНГ в экспорте из Азербайджана плодоовощных консервов и плодоовощных соков, %

В отличие от рынков СНГ, в общем наблюдается расширение экспорта из Азербайджана в страны ЕС продуктов переработки фруктов и овощей. В 2013 году на до-

лю этих стран приходилось более ¼ экспорта плодоовощных консервов и плодоовощных соков (табл. 5).

### 5. Экспорт сельскохозяйственной и продовольственной продукции в страны-члены ЕС

Страна	2007		2013	
	тыс. долл. США	доля в общем импорте продукта, %	тыс. долл. США	доля в общем импорте продукта, %
Свежие фрукты	29,6	23,8	21,7	12,5
Фруктово-овощные консервы	1,4	32,6	3,2	26,7
Фруктово-овощные соки	2,2	9,2	2,6	26,3

\*Источник: Государственный статистический комитет Азербайджанской Республики (ГСК АР).

Вместе с этим доля ЕС в аграрном экспорте Azerbaijan все еще невелика. В 2013 году этот показатель составил 3%.

Увеличение экспорта из Azerbaijanской Республики связано, в основном, с эффективным использованием возможностей расширения продажи в ЕС традиционных экспортных продуктов – свежих фруктов, а также продукции переработки фруктов и овощей (плодоовощных консервов и плодоовощных соков). В этом направлении продолжает увеличиваться экспортный потенциал продуктов переработки в различном ассортименте посредством создания предприятий на основе современных технологий. В соответствии с началом реализации в стране политики развития экологически чистого сельского хозяйства, создаются ре-

альные возможности для ускоренного увеличения экспорта «зеленой» продукции переработки.

Для использования экспортных возможностей необходимо:

а) усиление маркетинга на рынках ЕС соответствующих продуктов АР;

б) создание благоприятных условий для взаимной торговли на основе развития интеграции в ЕС.

В связи с продолжением в Azerbaijanе процессов аграрной модернизации целесообразно сохранение в будущем импорта из ЕС средств производства для сельского хозяйства (породистых животных и птиц, минеральных удобрений, машин и оборудования для пищевой промышленности) в относительно широких объемах.

\*



*А.П. ШПАК, директор Республиканского научного унитарного предприятия «Институт системных исследований в АПК НАН Беларуси», доктор экономических наук, профессор*

## **Развитие агропромышленного комплекса Беларуси в новейшей истории**

Современная модель развития агропромышленного комплекса (далее – АПК) Беларуси трансформирована из функционирующей во времена БССР. После распада Советского Союза АПК независимой молодой республики характеризовался такими особенностями:

функционировало порядка 3000 крупнотоварных многопрофильных сельскохозяйственных организаций – колхозов, совхозов и межхозов;

был достигнут довольно высокий уровень интенсификации и концентрации производства по сравнению с другими республиками СССР;

специализация сельхозпроизводства была оптимизирована под природно-климатические условия территории – республика производила продукцию молочно-мясного скотоводства, лен и картофель, обеспечивая их значительные поставки для союзных госнужд;

в соответствии со сложившейся специализацией была сформирована всеохватывающая сеть переработки сельскохозяйственного сырья – четко были определены и

---

© А.П. Шпак, 2015