

УДК-72.03

Торкаман Ахмад

ОРГАНИЗАЦИЯ ПРОСТРАНСТВА ПО ТРАДИЦИИ ФЕН ШУЙ (НА ПРИМЕРЕ ТОРГОВЫХ ЦЕНТРОВ)

В нашем современном мире, люди хотят жить в гармонии с законами природы. Мы стали исключением из этого правила. Если мы хотим рыть тоннель через горы мы можем, но мы теряем наше инстинктивное чувство баланса между человеком и природой и зачастую сталкиваемся с последствиями, отличающимися от тех, какие предполагаем прилучить. Одно из самых хороших решений для создания гармонии – Фен Шуй.

Что такое Фен Шуй?

Фен Шуй является древней традицией, которая обеспечивает руководство для людей жить в гармонии с законами природы. Понимание мудрости Фен Шуй позволяет нам расширить процветание, здоровье и любовь в отношениях. Мы пытаемся применить его к нашей жизни. Хотя Фен Шуй была разработана в Китае, по сути же известно, что она была применена людьми разных традиционных культур во всем мире. Фен Шуй предлагает вернуться к этому пониманию естественного баланса, а также методам применения этой древней мудрости к современной жизни, потому что Фен Шуй – это гармония с природными принципами, которые являются универсальными, он поднимается выше религии, системы верований или культурных различий. Фен Шуй является открытым для всех и очень актуальным.

Философия, наука и искусство Фен Шуй

О философии Фен Шуй можно сказать: "Жить в гармонии с природой – жить в гармонии с сердцем". Это основные концепции Фен Шуй. Можно рассматривать Фен Шуй как науку, потому что она может быть изучена и применяться, и можно оценивать результаты, чтобы видеть, насколько они согласуются с тем, что узнали. Фен Шуй также искусство. Вместо жестких правил выбора, которым надлежит следовать, этот способ позволяет увидеть набор инструментов, которые могут быть использованы в бесчисленном множестве способов. Это как единое дерево, которое поддерживает рост сто различных цветков.

О чем говорить Фен шуй?

Фен Шуй является системой для сбалансированного и гармоничного пространственного проектирования. Она состоит из сложных правил для определения благоприятного размещения зданий, магазинов или домов. Современная Фен Шуй пытается содействовать позитивному потоку Чи (ключевые концепции, которые определяют как энергия или жизненная сила

"тонкий поток электромагнитной энергии" связывает все вещи во вселенной) в пространстве.

Как Фен шуй работает?

Пять элементов описывают основные свойства Чи (жизненная сила), которые можно использовать для укрепления, контроля или сбалансирования пространства, в зависимости от ваших потребностей. Пять элементов:



Металл— определяет качество сжатия, резкость, фокус, а когда энергия металла слишком сильная, может стать резкой и критической.



Вода— определяет качество плавности, связи; слишком много воды— энергия может сделать вас нерешительным.



Дерево— определяет качество роста и прогресса; слишком много древесины— энергия заставляет вас быть агрессивным или нетерпеливым, не имеющего сострадания.



Огонь— определяет качество волнения, расширения, быстроты; слишком много огня— энергия может оставить вас, создать стресс.



Земля— определяет качество урегулирования, будучи восприимчивым; слишком часто приводит к депрессии, медлительности, чувства ослабились.

Элементы могут помочь изменению энергии Вашей или пространства. Когда вы понимаете взаимоотношения между ними, они становятся мощными инструментами. Металлические элементы помогают вам сосредоточиться и получить желаемый результат, их концентрация помогает выбрать главное и отбросить детали. Вода является полезной, когда все остановилось, но необходимо продолжить поток жизни. Она ассоциируется с наличными средствами и возможностями. Древесина энергии связана с новыми начинаниями, и она может помочь сделать плавный прогресс в проектах, которые Вы задумали. Огонь создает тепло и активность, когда вы хотите увеличить интенсивность в сфере жизни. Энергетика земли подходит, если вам необходимо больше стабильности, или если вы хотите заниматься проблемами выполнения обязательств.

Формы и цвета Элементов

Каждый элемент связан с конкретными формами и цветами:



Металл— белые, золотые, серебряные, серые; круглые, овальные и арочные формы.



Вода— черные и темно-синие; синусоидальные, кривые и вольные формы.



Дерево— зеленые и синие; высокие узкие формы.



Огонь— красные, пурпурные, яркие апельсиновые; треугольники, пламенные и угловые формы.



Земля – коричневые, желтые, прохладные или приглушенные апельсиновые; низкие, плоские, квадратные формы.

Это основная информация, что вы можете использовать для корректировки энергии пространства и областей вашего пространства. Например, для принятых районов Вашей связи, или для повышения вашей репутации путем активизации Чи можно использовать больше энергии огня: фонари, свечи, или вещи, которые имеют красные, лиловые, розовые или треугольные формы.

Энергия воды хороша для расширения карьеры, а также для совершенствования коммуникации, и если вы не можете использовать фонтан, используйте изображения океана или рек, или выбрать аксессуаров кривых или вольных форм которые преимущественно синего или черного цвета. Кроме того, вы можете добавить металла, дерева, земли или энергии, работая с цветами и формами, перечисленными выше.

Элементы и объекты

Материал о том, что из чего состоит. Некоторыми примерами являются: Браслеты часов из металла, Аквариумы – цистерны с водой, комнатные цветы – древесина, Электрические фонари – огонь, Керамика чаша – земля.

Другое не очевидно. Обеденный стол красного дерева изготовлен из дерева, но это квадратный, плоский и коричневой цвет. С точки зрения энергетических условий в нем больше энергии Земли чем дерева. Свеча является примером элемента огня, но если это высокая зеленая свеча она также относится к древесине из-за её формы и цвета. Многие элементы имеют сочетание качеств, поэтому вам придется использовать Ваши лучшие суждения о том, сколько и какого рода влияние оно окажет в своем пространстве. Старайтесь не быть в недоумении что из какого материала сделано. Если это не ясно, то имеются шансы считать, что она сочетает в себе несколько различных качеств и не будет иметь сильного влияния функция, место, и ваши собственные намерения являются важными. Фен Шуй должна быть легкой, грациозной, и веселой. Если вы любите-то она имеет хорошие Чи для Вас. Если вы не уверены в том, что она представляет собой какой-то элемент, вместо этого сосредоточьтесь на символическом смысле ее изображения, и используйте это, чтобы помочь вам определить, где его поместить в вашем комплексе. (Более подробную информацию о воздействии символического смысла произведения искусства и предметов, ознакомьтесь с Фен Шуй: 9 Простых Принципов Фен Шуй для изменения вашей жизни и активизации энергии вашего комплекса.)

Творческий цикл.

Каждый из пяти элементов является питанием, поддерживаемым одним из других элементов. Это называется творческим циклом (также называемая производственным циклом) и показана на диаграмме(Рис. 1):

Вот как это работает:

- металл производит воду (от конденсации влага на холодных поверхностях осажается в жаркий день).

- Вода питает дерево (без воды дерево умрет).

- Древесина источник огня (без топлива, огонь не может существовать).

- Огонь порождает землю (когда огонь горит, она выпускает груды пепла)

- Земля производит металл (металл извлекается из земли).

Используйте творческий цикл, когда вы хотите увеличить эффект элемента в пространстве.

Цикл сокращения.

Поскольку каждый элемент питает другой элемент в следующем цикле творчества, его энергия сокращается (Рис. 2). Например, вы можете противостоять сильной энергии воды в ванной комнате, добавив древесины для производства энергии в пространстве (зеленые полотенца, например). Это дает воде подкармливать древесину, снижает её прочность, и помогает привести вещи обратно в равновесие. Вот как цикл работает:

- Металл снижает Землю
- Земля снижает огонь
- Огонь снижает древесину
- Древесина снижает воду
- Вода уменьшает металл

Используйте сокращение цикла, когда вы хотите мягким способом довести ситуацию к большей сбалансированности. Это легко запомнить цикл уменьшения, если вы знаете творческий цикл; просто имейте в виду, что когда один элемент питает другой, то своя собственная энергия снижается.

Управляющий цикл.

Когда один элемент является очень сильным, возможно, требуется уменьшение эффекта, чтобы привести его обратно в равновесие (Рис. 3). Контроль за циклом происходит следующим образом:

- Металлические объекты –древесины.
- Древесина –выходная деятельность Земле (из нового урожая с помощью сжатия почвы или древесных корней завят вниз на землю).
- Земля грязнит воду.
- Вода контролирует огонь.

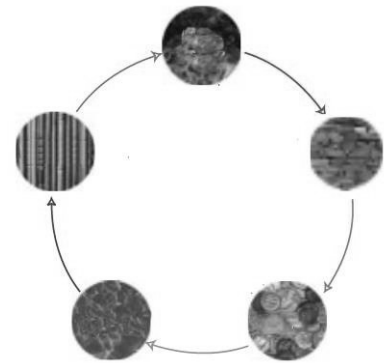


Рис. 1 Творческий цикл.

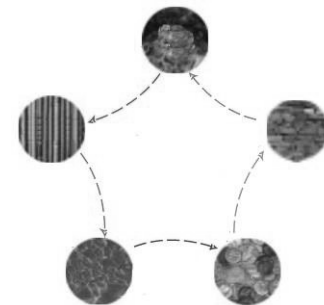


Рис.2 Цикл сокращения.

- Огонь плавит металл.

Убедитесь, что элемент сильный и нужно его поддержать. Если вы попробуете погасить костер чаем, вода испаряется не имея много силы.

- Слишком много металла может захлестнуть огонь.
- Слишком много огня- испаряется вода.
- Слишком много воды может вымыть землю.
- Слишком много земли может уменьшать древесину.
- Слишком много древесины может вытеснить металл.




Рис. 3 Управляющий цикл.

Элементы и Ба Гуа

По традиции Фен Шуй существует 9 частей в пространстве (Рис. 4). Каждый из них имеет свое специальное свойство. Каждая часть называется Гуа и относится к одним из элементов, как показано ниже. Есть три Гуа земли, два дерева и два металлических Гуа, и один Гуа для воды и огня. Каждый элемент определяет Гуа и цвет с ней связаны. Джен Гуа (семья) имеет бледно-зеленым; темной зелени, связаны с Сун Гуа (богатство). Сун Гуа связаны с фиолетовым цветом. Кун Гуа, взаимоотношения области, является красным, розовым, и белым, потому что она расположена между Ли Гуа (слава; красный) и Эул Гуа (творческий подход; белый), а также потому, что это розовый цвет романтики. Цвет Чян Гуа, (полезными друзьями; металл) является серым, потому что она расположена между чистым Эул Гуа(белый и черный). Кан Гуа (карьер; воды).

богатство дерево зелёный и фиолетовый	слава огонь красный	взаимоотношения Земля розовый
семья дерево зелёный	здоровье Земля жёлтый	творчество Металл белый
знание Земля коричневый	карьер воды черный	полезные друзья Металл бело-серый

Рис. 4 Элементы и Ба Гуа

Каждый элемент, естественно, сильный в некотором Гуа и слабым в других, в зависимости от его связей с элементами, связанными с каждым Гуа. Так, после огня контроля дерева, древесина является слабым местом в Гуа ли, что связано с элементом огня. Древесина является сильной в Кан Гуа однако, потому что кан связан с элементом воды и вода питает дерево.

Элементы и Компас Проезда.

В древние времена, ба Гуа был ориентирован на

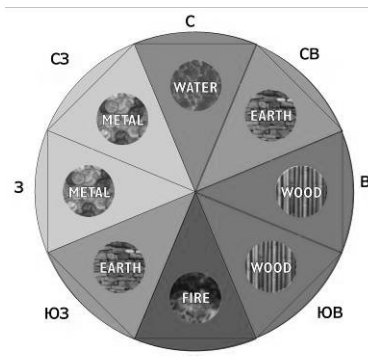


Рис. 5 Элементы и Компас Проезда.

компас направления. Каждый элемент ассоциируется с конкретным направлением (Рис. 5):

Современная Западная Фен Шуй ориентирует направление ба Гуа на въезд в пространство. Многие практики обращают внимание на компас направления при определении областей влияния. Способ для эффективного использования элементов и Гуа – это фокус на определение места или ситуации и использование подходящего элемента, соответственно с компасом. Если вы хотите достигнуть больше сил элемента, добавьте два элемента находящиеся раньше в творческом цикле. Например для большей силы огня поставьте воду и дерево. Вода питает дерево и с помощью дерева можно создать огонь.

С помощью трех элементов можно получить больше мощности, чем используя только два и так Фен Шуй будет гораздо более эффективным.

9 Принципов Фен Шуй:

1. Знайте что вы хотите.
2. Найдите файл власть пятна.
3. Создайте пути для Чи.
4. Реконструируйте, ремонтируйте.
5. Очистите Ваше место
6. Нейтрализируйте негативные влияния
7. Активизируйте свою власть пятна.
8. Работайте на себя и для Вашего пространства.
9. Оцените ваши результаты.

Принцип 1: знайте что вы хотите.

В большинстве комплексов есть многие детали планировки помещения и мебель для декора, которые могут быть улучшены с помощью Фен Шуй. Если вы попытаетесь предпринять все возможные корректировки Фен Шуй вы рискуете рассеивания ваших усилий потратив время и усилия на незначительные корректировки. Имея четкие цели, чего вы хотите добиться, Фен Шуй поможет вам определить области, которые заслуживают приоритетного внимания. И когда ваши Фен Шуй деятельность сосредоточена на одном главном вопросе, то время, энергия, что вы иницилируете будут направлены на этот аспект, который вы хотите.

Даже если вы считаете, что нужно изменить все в вашей жизни, это хорошая идея. Провести лишь незначительные изменения в первую очередь. Если вы попытаетесь делать слишком много, вы можете быть перегружены выбором, погрязнуть во множестве деталей, и потерять этот импульс.

Принцип 2: найти Вашу власть пятна.

Мощность пятна является областью Вашего пространства, которое самым непосредственным образом связано с вашим основным вопросом. Когда вы знаете, что от Вас зависит, пятна про являются, вы знаете, где сосредоточить энергию и активность. Определение власти пятен зависит от того, что является вашей основной задачей на данный.

Ждать от Вас зависящее, чтобы пятна изменились с течением времени. Как Вам решать вопросы, которые наиболее важны для вас, вы будете переходить и сосредоточиваться на других областях. За шесть месяцев или год, пятна должны быть разными, потому что Фен Шуй постоянно создает изменения. Фен Шуй ба Гуа является картой энергетических влияний в вашем пространстве. Вы сможете использовать его для идентификации вашей личной власти пятен. В дополнение к ба Гуа, некоторые места, связанные с определенными вопросами жизни на основе их использования и функциональности. Частично задача размещения вашей власти пятен состоит в том, чтобы определить, какие места в вашей стране, наиболее тесно связаны с вашим ключевым вопросом через функцию или символическую ассоциацию.

ПРИНЦИП 3: Создайте пути для Чи.

Одна из задач Фен Шуй состоит в том, чтобы создать плавные и нежные потоки Чи (жизненной энергии) в пространстве. Входная дверь комплекса называется "устье Чи", поскольку она является основным способом, которым Чи вступает в пространство.

Принимайте, Чи в качестве важного гостя нужно его приветствовать в вашем пространстве и обеспечить доступ её с улицы насколько это возможно. Убрать препятствия скрывающие входные двери и туманные освещения и все барьеры на пути Чи. Если ваше устье Чи имеет бедный Фен Шуй, Чи вашего пространства будут страдать. Внутри пространства, Чи любит поток в кривых формах и выходит за боковых дверей и окон. В активных пространствах, должен быть более активным поток Чи. Чи должна замедляться, и задерживаться в местах, где вы хотите сесть и отдохнуть.

Через входную дверь(рот) Чи, входит медленно и плавно и проходит все пространство. Представьте, что вы поток, проходящих через пространство.

- Что попадает на Вашем пути?
- Где Ваш потока плавный?
- Есть какие-либо области, которые блокировали вылетевший из вас?
- Существуют ли места, где вы становитесь беспокойным? Почему?
- Существуют ли области, где вы ощутили поток слишком быстро?

Обратите особое внимание на поток Чи свою власть пятен. Убедитесь в том, что Чи может добраться легко, и что она не является ни слишком бурной и не слишком сильной, когда она приходит.

ПРИНЦИП 4: Реконструируйте, ремонтируйте.

Фен Шуй признает, что малые проблемы могут оказать существенное влияние на вашу жизнь, и что хорошо сохраняясь в пространстве всегда будут иметь более чем одного Чи, где содержание задач будет разрешать кучу проблем. Мелкие проблемы и неудобства, с которыми сталкивается плохое

содержание комплекса может ограничивать свободу передвижения Чи, вашу способность понять ситуацию, сделать ее трудной для воспользования возможностями, и тратить свои ресурсы. Например:

- Двери, которые трудно открыть затрудняют для всех прогресс в жизни.
- Грязные окна затрудняют ваши решения и понимание для ясного вещей.
- Сгоревшие лампочки, светильники, которые не работают, и отсутствие

освещения все это способствует отсутствию видения, энергии и инициативы в этом районе вашего комплекса и в связанных областях вашей жизни. Теперь, когда вы знаете, в каком районе является властей пятна, это хорошая идея понять и пристально взглянуть на те районы вашего комплекса. Принять к сведению какие-либо новые или давно известные хозяйственное техническое обслуживание, ремонт и задачи, и сделать их получение как можно скорее приоритет Фен Шуй.

Принцип 5: очистите ваше пространство.

Во многих комплексах, крупнейшей проблемой Фен Шуй является проблема загромождения. Загромождение является одновременно причиной и симптомом устаревшим, застоя энергии. Оно блокирует бесперебойный поток Чи через ваше пространство, загружает вас энергетически, и будет держать Вас оставшимся в прошлом. Загромождение делает очень трудным внести изменения, воспользоваться новыми возможностями, или приветствовать новых друзей и опыт в вашей жизни. Загромождение также делает трудным держать свой комплекс в чистоте. С точки зрения Фен Шуй, грязь и пыль в виде упорядоченной, поскольку они засоряют поток Чи так эффективно, как избыток личны вещей. Если вы еще не убрали неделями и ваши окна не были вымыты, затрагивает Чи вашего места и вашу жизнь.

ПРИНЦИП 6: нейтрализируйте негативные последствия.

Грязь и упорядочение являются очевидными примерами Ша (негативными) Чи, но есть и другие формы негативной энергии. Многие из них являются не слишком очевидными до сих пор. Даже наиболее красиво разработанный и хорошо содержащийся комплекс может иметь некоторые проблемы, как:

- Снаружи, направленный комплекс из соседних структур.
- Интерьер, обусловленный угловой стеной.
- "двери", что могут привести к усилению конфликта и аргументы.
- "негативная Чи" заполняющая ваш комплекс невезением.

Скрытые факторы, помогающие потока Чи вдоль стены или гладкой поверхности и приходят к резкому углу. Турбулентная энергия созданная в углу, может привести к стрессу, тревога, аргументы, конфликтов и так далее.

острые углы стола, края полки, даже точки или углы арматуры освещения все это может вызвать нарушения в плавном потоке Чи. Размер и высота угла определяет насколько сильно это негативное влияние.

Принцип 7: Активизируйте свою власть пятна.

Активизация Вашей власти пятна с традиционным Фен Шуй аксессуаров и личные символы являются частью Фен Шуй, где вы действительно получите для использования вашего творчества и получите удовольствие! Ключ к успеху заключается в том, чтобы выбрать предметы и цвета, которые представляют, что поддержку области, где вы работаете. Кроме того, важно выбрать элементы, которые имеют сильный символический смысл для вас. Зачастую наиболее эффективным аксессуаром является то что уже обычно используете, и все, что вам нужно сделать, это перенести его на место власти. Помните, это просто, и сосредоточить внимание на активизации вашей власти на главном месте, а потом на второстепенных районах. Есть много способов привлечь положительную, творческую энергию в вашу власть пятен, в том числе:

Грановитая хрусталь шаров, Колоколов и колокола ветра, Вода фонтанов, Рыба танки, Символические объектов, Флаги, баннеры, и мобильные телефоны, Духовные деятели или символики, Зеркала, Растения и цветы, Природные кристаллы например аметист и розовые кварцевые, Свечи и огни, Персональные обряды и ритуалы, Картины, рисунки и другие предметы искусства, Личные энергетические объекты любого рода.

Есть также много различных способов, чтобы активизировать власть пятен, человеком на этой планете, поэтому будьте уверены, что искать способы и найти свои собственные специальные способы отличные от традиционных Фен Шуй расширяет и совершенствует методы Фен Шуй.

ПРИНЦИП 8: Работа на себя, а также для Вашего комплекса.

Фен Шуй иногда называют "акупунктуры для комплекса", поскольку она открывает, корректирует остатки потока Чи через пространство. Все Фен Шуй изменения, будет более эффективным, если вы, здоровый, энергичный насколько это возможно. Если вы готовы изменить вашу жизнь, обязательно включите элементы обновления как часть вашей общей стратегии Фен Шуй!

ПРИНЦИП 9: Оцените свои результаты.

Никто не может точно предсказать, какие результаты вы увидите. Часто последствиями Фен Шуй являются не совсем то, что вы имели в виду. Повышение денежных потоков могут поступать от неожиданных факторов или она может возникнуть в результате увеличения клиентов, увеличения объема работы и увеличения продолжительности работы. Вы можете узнать многое, изучая, насколько хорошо вы осуществляете с помощью Фен Шуй планы; какие

результаты вы видите, и как вы ответите на опыт. Фен Шуй учит нас важным понятиям, живущих в соответствие с универсальной энергией.

Торговые центры и Фен Шуй.

Написать детальные советы по принципам Фен Шуй для всех торговых центров трудно, но постараемся дать общие советы по архитектурно-планировочной организации центров. В результате исследования и анализ традиции Фен Шуй и существующих помещений в торговых центрах получены такие советы:

Застройщики коммерческих комплексов хотят использовать каждый уголок помещения. Коммерческие объекты, которые строятся в соответствии с правилами Фен шуй становятся популярными и оказываются полезными и выгодными для бизнеса. Поэтому коммерческие комплексы также должны быть построены в соответствии с принципами Фен шуй. Прежде всего лишь 2 квадратных или прямоугольных участка должны быть выбраны. Здания, построенные на таких участках будут благоприятными и выгодными для собственника, и помогут в успешном и прибыльном бизнесе, во время строительства надо построить здания на достаточно открытом пространстве. Должно быть более открытым пространство на севере и востоке. Садовые участки и парковки являются благоприятным и прибыльным в северо-восточном направлениях. Уклон земли следует в северо-восточном направлении. Юго-Западная часть должна быть поднята. Плотная посадка деревьев возле главного здания не является хорошим способом. Нет никакого вреда, если деревья находятся на некотором расстоянии, хорошо должно быть посажены в в северо-восточной части, и цистерны для хранения воды должны быть расположены в северо-западном направлении. Сточные воды осушенные из здания, а также дождевые воды следует направить на север и восток.

Насколько возможно, главные ворота должны быть оставлены в северном или восточном направлении. Высота главного входа должна быть немного больше, чем у других дверей в здании. Номера для офиса т.д., должны быть построены таким образом, чтобы лучи солнца могли заходить в каждую комнату и приток свежего воздуха также поддерживался бы без каких-либо перерывов. Строительство помещения должно быть сконструировано таким образом, что большая часть номеров может быть расположена в направлении севера или востока. Высота в верхнем этаже должна быть немного меньше, чем в нижнем этаже. Туалет должен быть расположен в помещении под офис, он должен быть в юго-западной части комплекса. Если магазину требуется склад, он должен быть в южной или западной части магазина. Очень хорошо построить лестницы в южной или западной части главного здания.

Магазины, Форма и размеры.

1. Прямоугольной или квадратной формы очень хорошие и благоприятные.
2. Если ширина магазина или офиса коммерческого комплекса больше в переднестенке и в меньшей степени в задней, форма называется Сингмухи, она является благоприятной и выгодной для коммерческих целей.
3. Если магазин или коммерческое отделение имеет ширину в передней стенке меньше, чем в задней, он известен как Гаумухи форму. Такая форма не является благоприятной для деловых целей.
4. Магазины и коммерческие услуги треугольной формы, необычной формы, расширенные на углах (кроме северо-восточном углу) являются неблагоприятных. Такие ситуации может привести к потере денег, а также к психической проблеме.
5. Там не должно быть порогов (двери подоконника) на входе в магазин или бизнес-центр. Спуск к вход неблагоприятен. Он делает прибыль нестабильной.
6. Этажи магазина или коммерческого предприятия, должны содержаться в чистоте и привлекательности.
7. Благоприятным для установки идолов Бога Ганеш и богини Лакшми является правая сторона или юго-восточной угол.
8. В северо-восточной части магазина надо расположить меньше помещения и объекты. Тяжелые элементы должны быть сведены в юго-западной части. Она является благоприятной и зарезервировали для богослужений.

Земельные участки

1. Участок должен быть квадратой или прямоугольной формы. Площадь будет лучше всего, если это прямоугольник и пропорция длины к широте должна быть 1:2, а не более того.
2. Уровень земли должен быть выше в южной и западной части.
3. Земельные участки, стоящие на севере или востоке лучше, чем другие.
4. Канал, озеро, река, колодец или пруд должны быть на севере или востоке.
5. Тяжелые строительства и горы должны быть на западе или юге участка.
6. Не должно быть никаких больших деревьев на севере или востоке.
7. Не должно быть каких-либо ям в юго западном направлении.
8. Дождевые воды должны направлены с юга на север и с запада на восток.
9. Юго-запад должен быть выше.
10. Если тупик дороги приходится на наш участок, то должны быть учтены их особенности.
11. Не должно быть никаких гор в восточной или северной стороне участка.

Заключение

Практика традиционной Фен Шуй имеет несколько тысячелетнюю историю. За это время, здравый смысл и опыт были внедрены в свод правил о том, как анализировать условия и согласования строительных проектов, направленных

на благо людей. Фен Шуй рассматривается как важный инструмент в крупных строительных проектах в Азии, и стала широко признанным источником знаний в Европе за последние годы. В планах и процессах проектирования каждого торгового центра Фен Шуй предлагает нам советы для создания сбалансированного комплекса, в интересах всех людей, проживающих, работающих или посещающих в района.

Литература

1. Дий Дж. :маленькая книга о Фен Шуй, привод на фарси Хедаятпур Лейла, Тегеран, 2007, 71 с.
2. Паракех Н. :символи Фен Шуй, привод на фарси Бабакня Хуман, Тегеран, 2007, 46 с.
3. <http://ask.yahoo.com/20010202.html>
4. http://www.dhyansanjivani.org/comer_off.asp
5. <http://www.fastfengshui.com/>
6. http://www.fengshuineويورك.com/Feng_Shui_of_WTC.htm
7. http://www.ganeshaspeaks.com/blog_Ganesha_provides_Vaastu_Tips_for_Commercial_Complexes_904.jsp
8. <http://www.hidden-wealth-keys.com/office-feng-shui.html>
9. http://www.livebyfengshui.com/about_fengshui.html
10. <http://www.sauvage-feng-shui.com/commercial.shtml>
11. Stephanie R. : A Quick Guide to the Five Elements, Lotus Pond, 2002, 14 с.
12. Stephanie R. : Fast feng shui for singles, Lotus Pond Press, 2002, 240 с.
13. Stephanie R. : Fast feng shui, , Lotus Pond Press, 2002, 240с.

Аннотация

Рассматривается организация пространства по традиции Фен Шуй. Фен Шуй является системой для сбалансированного и гармоничного пространственного проектирования с законами природы. Также рассматривается проектирование торговых центров по этому направлению.

Анотація

Розглядається організація простору по традиції Фен Шуй. Фен Шуй є системою для збалансованого та гармонійного просторового проектування по законам природи. Також розглядається проектування торговельних центрів по цьому напрямку.