

© Колесник М. О., Козлюк Н. І., Ніколаєнко С. С., 2017

УДК 616.61:311.4(477)

М. О. КОЛЕСНИК, Н. І. КОЗЛЮК, С. С. НИКОЛАЄНКО

РЕЙТИНГОВА ОЦІНКА СПЕЦІАЛІЗОВАНОЇ МЕДИЧНОЇ ДОПОМОГИ ХВОРИМ НЕФРОЛОГІЧНОГО ПРОФІЛЮ В ОБЛАСТЯХ УКРАЇНИ У 2016 РОЦІ

М. О. KOLESNYK, N. I. KOZLYUK, S. S. NIKOLAENKO

RATING SCORE SPECIALIZED MEDICAL CARE PATIENTS RENAL PROFILE IN UKRAINE 2016

ДУ «Інститут нефрології НАМН України» м. Київ, Україна

SI «Institute of Nephrology of the National Academy of Medical Sciences of Ukraine»

Ключові слова: спеціалізована медична допомога хворим на ХХН: ХХН I-IV, ХХН V ГД, ПД, ТН, пацієнти з ГПН, рейтинг областей.

Key words: specialized medical care, CKD patients: CKD I-IV, CKD V GD, PD, TN, AKI patients; rating regions.

Резюме. Рейтингова оцінка спеціалізованої медичної допомоги хворим нефрологічного профілю в Україні виконана на основі аналізу якості її організації, доступності та результатів лікування хворих ХБП V ГД, ПД, Т, пацієнтів з острым повреждением почек. Рейтинг регіонів визначали окремо по кожній групі показників, а потім виконувалась сумарна рейтингова оцінка.

Summary. Rating evaluation of specialized medical care for patients with renal deceases in Ukraine is conducted on basis of analysis of main criteria's of its organization and availability, of results of treatment of CKD patients stage 5 HD, PD, T and AKI patients. Regional rating was evaluated separately for every group of parameters and then the summary rating evaluation was conducted

ВСТУП. Рейтингова оцінка спеціалізованої медичної допомоги хворим нефрологічного профілю в Україні є результатом аналізу структури, штатного наповнення, використання ресурсів, доступності та якості лікування хворих на ХХН I-IV, ХХН V ГД, ПД, ТН або пацієнтів з ГПН.

МЕТА: виконати рейтингову оцінку спеціалізованої медичної допомоги хворим нефрологічного профілю в областях України.

МАТЕРІАЛИ ТА МЕТОДИ. Використана методика «Рейтингова оцінка спеціалізованої ме-

дичної допомоги хворим нефрологічного профілю в областях України» викладена в Українському журналі нефрології та діалізу № 4 (48) 2015 року. Інформаційна база та показники рейтингової оцінки детально описані в Українському журналі нефрології та діалізу №4 (52) 2016 року.

РЕЗУЛЬТАТИ ДОСЛІДЖЕННЯ. Результати розрахунку показників діяльності нефрологічної допомоги в Україні за 2016 рік подано у таблицях 1,2 та на рисунках 1,2.

Колесник Микола Олексійович
director@inephrology.kiev.ua

Таблиця 1

Результати розрахунку показників діяльності нефрологічної допомоги в Україні за 2016 рік

Організація та доступність забезпечення нефрологічної допомоги			Лікування хворих на хронічну хворобу нирок ВГД			Лікування хворих на хронічну хворобу нирок ВПД			Лікування хворих на хронічну хворобу нирок ВТ			Лікування пацієнтів з ГПН		
Місце в рейтингу	Адміністративна територія	Сума балів	Місце в рейтингу	Адміністративна територія	Сума балів	Місце в рейтингу	Адміністративна територія	Сумі Залів	Місце в рейтингу	Адміністративна територія	Сумі Залів	Місце в рейтингу	Адміністративна територія	Сумі Залів
1	Івано-Франківська	22	1	Бінніпська	11	1	Луганська	12	1	Житомирська	5	1	Тернопільська	4
2	м. Київ	14	2	Львівська	10	2	Донецька	8	1	Луганська	5	2	Волинська	1
3	Львівська	12	2	Херсонська	10	2	Чернігівська	8	1	Полтавська	5	2	Житомирська	1
4	Тернопільська	11	3	Тернопільська	8	3	Полтавська	7	1	Тернопільська	5	2	Київська	1
5	Закарпатська	9	4	Чернігівська	7	3	Тернопільська	7	1	Херсонська	5	2	Миколаївська	1
6	Волинська	7	5	Миколаївська	6	3	Харківська	7	2	Київська	4	2	Рівненська	1
6	Сумська	1	6	Івано-Франківська	5	4	Львівська	6	3	Закарпатська	3	2	Чернівецька	1
6	Чернівецька	7	7	Закарпатська	3	4	Сунеш	6	4	Вінницька	1	3	Донецька	0
7	Житомирська	6	8	Рівненська	2	5	Івано-Франківська	5	4	Дніпропетровська	1	3	Кіровоградська	0
7	Хмельницька	6	3	Черкаська	2	5	Черкаська	5	4	Харківська	1	3	Львівська	0
5	Одеська	5	9	Луганська	-1	6	Житомирська	4	4	Черкаська	1	3	Сумська	0
8	Полтавська	5	10	Сумська	-2	7	Вінницька	3	5	м. Київ	0	3	Херсонська	0
9	Чернівецька	5	11	Волинська	-3	8	Миколаївська	2	6	Одеська	-1	3	Черкаська	0
9	Вінницька	3	11	Дніпр опетровська	-3	9	Закарпатська	0	6	Сумська	-1	3	м. Київ	0
9	Харківська	3	12	Житомирська	-4	9	Херсонська	0	7	Донецька	-2	4	Дніпропетровська	-1
10	Дніпропетровська	2	13	Полтавська	-5	10	Дніпропетровська	-3	7	Львівська	-2	4	Закарпатська	-1
11	Київська	1	13	м. Київ	-5	11	Київська	-4	7	Рівненська	-2	4	Луганська	-1
11	Черкаська	1	14	Київська	-6	12	м. Київ	-6	7	Хмельницька	-2	4	Одеська	-1
12	Херсонська	0	14	Одеська	-6	13	Волинська	-7	7	Чернівецька	-2	4	Харківська	-1
13	Миколаївська	-1	15	Донецька	-8	13	Рівненська	-7	7	Чернігівська	-2	5	Закарпатська	-2
14	Рівненська	-3	16	Харківська	-9	14	Одеська	-9	8	Івано-Франківська	-3	5	Хмельницька	-2
15	Кіровоградська	-6	16	Хмельницька	-9	15	Закарпатська	-16	9	Миколаївська	-3	6	Вінницька	-3
16	Донецька	-9	17	Кіровоградська	-10	15	Кіровоградська	-16	9	Кіровоградська	-6	6	Чернігівська	-3
17	Закарпатська	-13	17	Чернівецька	-10	15	Чернівецька	-16	10	Волинська	-9	7	Івано-Франківська	-4
18	Луганська	-17	18	Закарпатська	-11	16	Хмельницька	-21	11	Закарпатська	-11	7	Полтавська	-4

↑ - високий бал
↔ - середній бал
↓ - низький бал

Таблиця 2

Сумарна рейтингова оцінка спеціалізованої медичної допомоги хворим нефрологічного профілю в Україні

Місце в рейтингу	Адміністративна територія	Сума балів	Місце в рейтингу	Адміністративна територія	Сума балів
1	Тернопільська	35	13	Харківська	1
2	Львівська	26	14	Луганська	-2
3	Івано-Франківська	25	15	Дніпропетровська	-4
4	Чернігівська	17	15	Київська	-4
5	Вінницька	15	16	Рівненська	-9
5	Херсонська	15	17	Волинська	-11
6	Закарпатська	13	17	Донецька	-11
7	Житомирська	12	18	Одеська	-12
8	Сумська	10	19	Чернівецька	-22
9	Черкаська	9	20	Хмельницька	-28
10	Полтавська	8	21	Кіровоградська	-38
11	Миколаївська	5	22	Запорізька	-52
12	м. Київ	3			

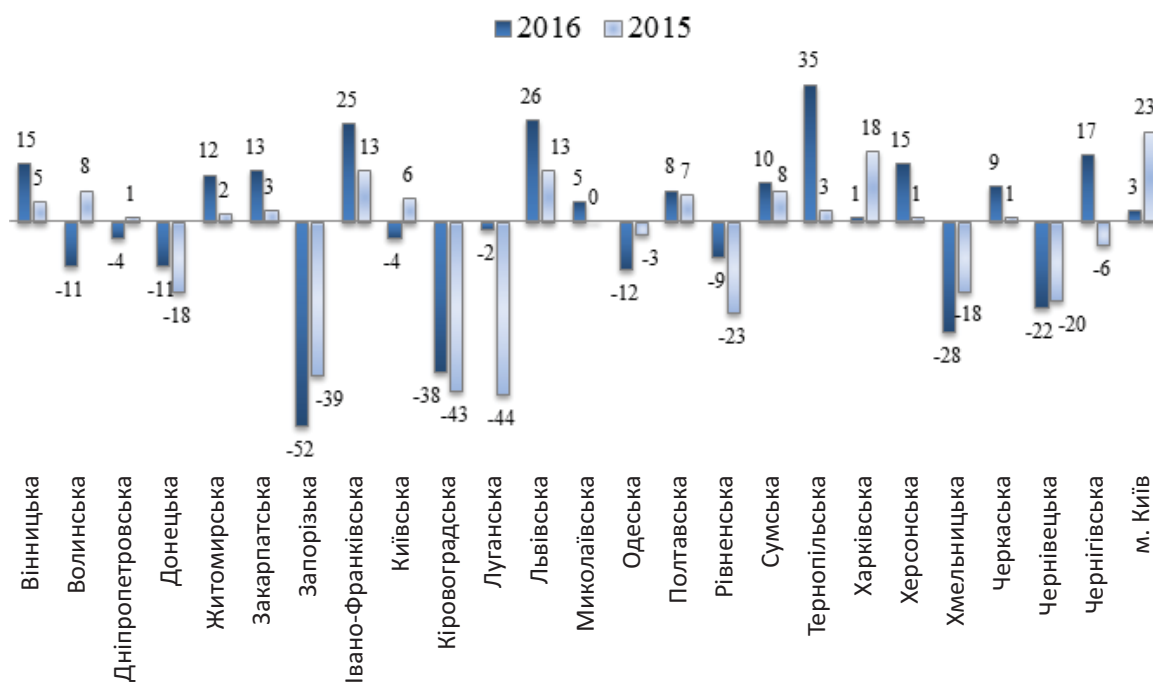
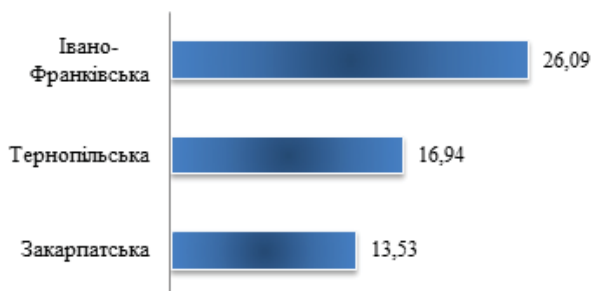


Рис. 1. Порівняльна діаграма сумарної рейтингової оцінки нефрологічної допомоги в Україні 2015-2016 р.р.

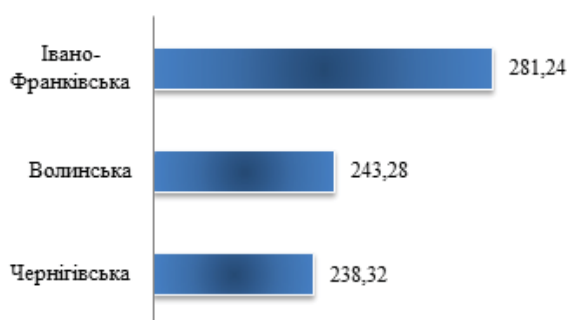
Топ-3 області за кількістю лікарів-нефрологів на млн. населення



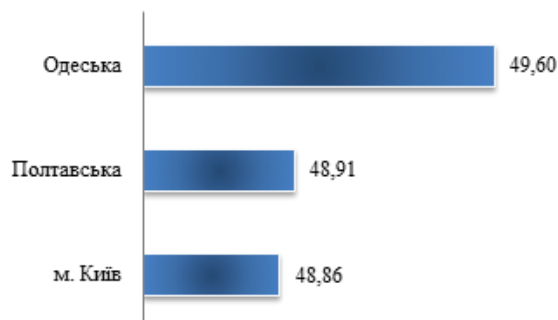
Топ-3 області за кількістю ГД-апаратів на млн. населення



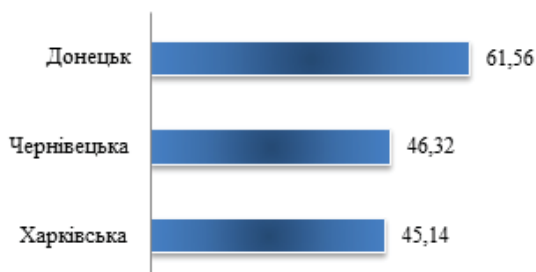
Топ-3 області за кількістю хворих, які отримують ГД на млн населення



Топ-3 області за кількістю хворих, які отримують ПД на млн населення



Топ-3 області за кількістю хворих з функціонуючою трансплантованою ниркою



Топ-3 області за поширеністю ГПН на млн. населення

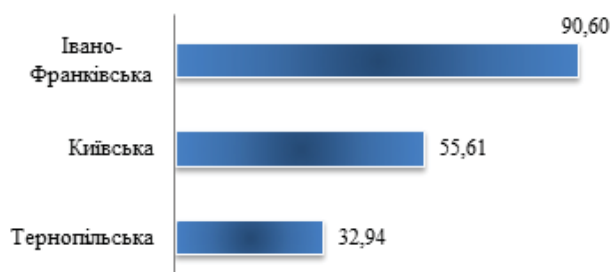


Рис. 2. Топ-3 області за основними показниками сумарної рейтингової оцінки нефрологічної допомоги в Україні, 2016 р.

ЛІТЕРАТУРА:

1. Національний реєстр хворих на хронічну хворобу нирок та пацієнтів з гострим пошкодженням нирок: 2016 рік / уклад. Н. І. Козлюк, С. С. Ніколаєнко, О. О. Разважаєва; Державна установа «Інститут нефрології НАМН України»; гол. ред. М. О. Колесник. – К., 2017. – 209 с.
2. Рейтингова оцінка спеціалізованої медичної допомоги хворим нефрологічного профілю в областях України / М. О. Колесник, Н. І. Козлюк, Н. М. Степанова, С. С. Ніколаєнко,

- Ю. І. Гончар, К. М. Законь // Український журнал нефрології та діалізу. – 2015. – №4(48). – С. 3-8.
3. Рейтингова оцінка спеціалізованої медичної допомоги хворим нефрологічного профілю в областях України у 2015 році / М. О. Колесник, С. С. Ніколаєнко, Л. М. Снісар // Український журнал нефрології та діалізу. – 2016. – №4(52). – С. 3-8.

Надійшла до редакції 29.05.2017
Прийнята до друку 02.06.2017