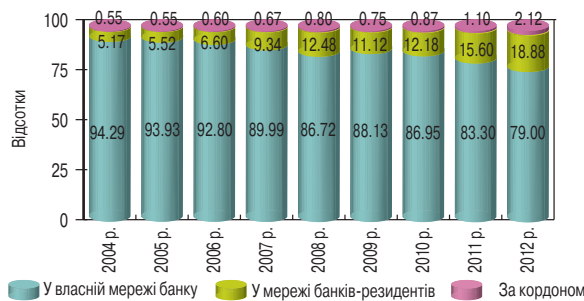
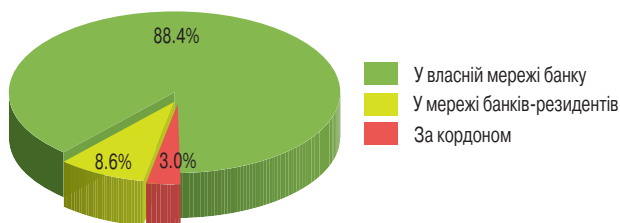


Графік 8. Використання платіжних карток, емітованих українськими банками, у розрізі мереж їх оброблення (за кількістю операцій)



Графік 9. Використання платіжних карток, емітованих українськими банками у 2012 році, в розрізі мереж їх оброблення (за сумою операцій)



платіжними картками, емітованими українськими банками (див. графік 9), 96.95% (703.7 млрд. грн.) від їх загальної суми становили операції, які виконувалися на території України, при цьому з них у:

- власній мережі банку-емітента – 88.4% (641.6 млрд. грн.),
- мережах інших банків-резидентів – 8.6% (62.1 млрд. грн.).

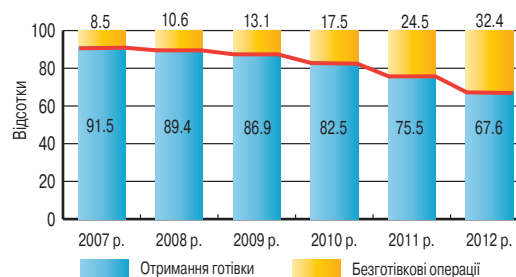
Обсяги операцій за кордоном становили 3% (22.1 млрд. грн.) від загальної суми операцій, здійснених у 2012 році.

Обсяг операцій з отримання готівки за 2012 рік (див. графік 10) збільшився на 120 млрд. грн. (18.5%) порівняно з показниками 2011 року і становив близько 650 млрд. грн. (87.7% від загальної суми операцій за картками), а

Графік 10. Частка безготівкових платежів та готівкових операцій у загальному обсязі операцій із використанням платіжних карток (сума)



Графік 11. Частка безготівкових платежів та готівкових операцій у загальному обсязі операцій із використанням платіжних карток (кількість)



безготівкових платежів – на 46 млрд. грн. (99.5%) і становив понад 91 млрд. грн. (12.4% від загальної суми операцій за платіжними картками).

Кількість операцій з отримання готівки за 2012 рік порівняно з 2011 роком (див. графік 11) збільшилася на 64 млн. шт. (8.8%) і становила понад 725 млн. шт. (67.6% від загальної кількості операцій за платіжними картками), а безготівкових платежів – на 134 млн. шт. (38.6%) і становила понад 348 млн. шт. (32.4% від загальної кількості операцій за платіжними картками).

На замовлення "Вісника НБУ" матеріал підготовлено департаментом платіжних систем Національного банку України.

Офіційний курс гривні щодо іноземних валют, який встановлюється Національним банком України один раз на місяць (за лютий 2013 року)*

№ п/п	Код валюти	Назва валюти	Офіційний курс	№ п/п	Код валюти	Назва валюти	Офіційний курс
1	100 BGL	100 левів (Болгарія)	553.3961	16	434 LYD	100 лівійських динарів	637.6546
2	986 BRL	100 бразильських реалів	401.6785	17	484 MXN	100 мексиканських нових песо	62.9216
3	051 AMD	10000 вірменських драмів	196.0270	18	496 MNT	10000 монгольських тугриків	57.4004
4	410 KRW	1000 вонів Республіки Корея	7.3500	19	554 NZD	100 новозеландських доларів	665.5591
5	704 VND	10000 в'єтнамських донгів	3.8340	20	586 PKR	100 пакистанських рупій	8.1841
6	981 GEL	100 грузинських ларі	482.2614	21	604 PEN	100 перуанських нових сол	312.2266
7	344 HKD	100 доларів Гонконгу	103.0174	22	642 ROL	100 румунських лейв	246.8373
8	818 EGP	100 єгипетських фунтів	119.5519	23	682 SAR	100 саудівських ріялів	213.1353
9	376 ILS	100 ізраїльських нових шекелів	214.3528	24	760 SYP	100 сирійських фунтів	11.2816
10	356 INR	1000 індійських рупій	148.7208	25	901 TWD	100 нових тайванських доларів	27.0587
11	364 IRR	1000 іранських ріалів	0.6510	26	972 TJS	100 таджицьких сомоні	167.8496
12	368 IQD	100 іракських динарів	0.6873	27	952 XOF	1000 франків КФА	16.4233
13	417 KGS	100 киргизьких сомів	16.7250	28	152 CLP	1000 чилійських песо	16.9433
14	414 KWD	100 кувейтських динарів	2840.4407	29	191 HRK	100 хорватських кун	142.5246
15	422 LBP	1000 ліванських фунтів	5.3127	30	255	100 доларів США за розр. із Індією	639.4400

* Курс встановлено з 01.02.2013 року.

Підготовлено департаментом аналізу та прогнозування грошово-кредитного ринку Національного банку України.