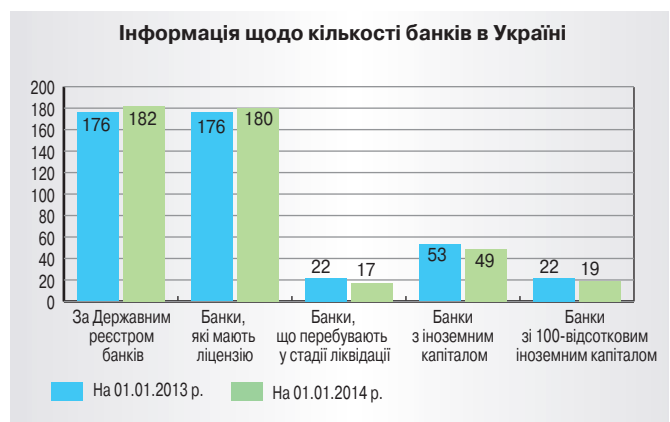
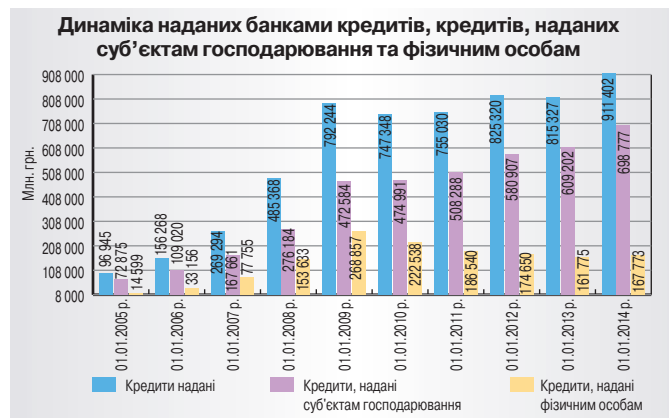
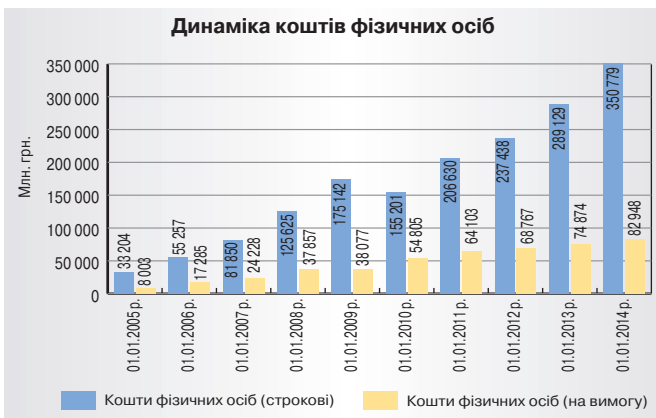
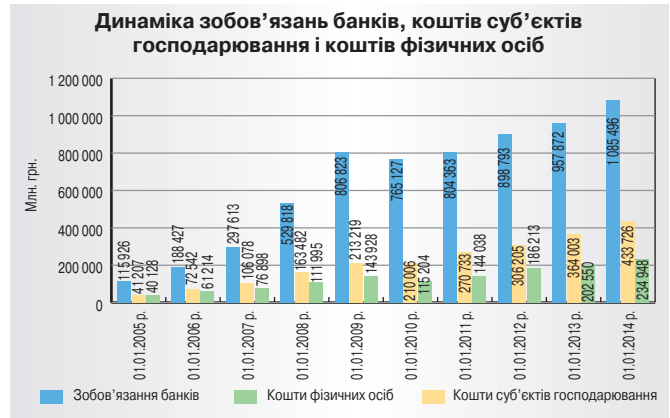
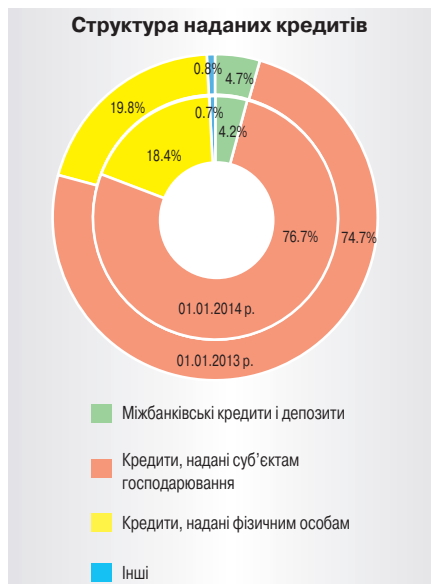
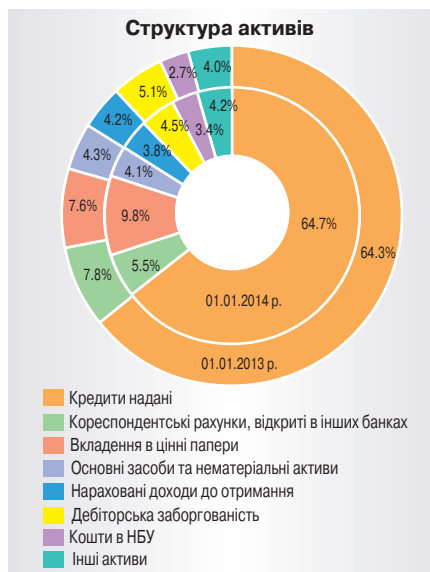
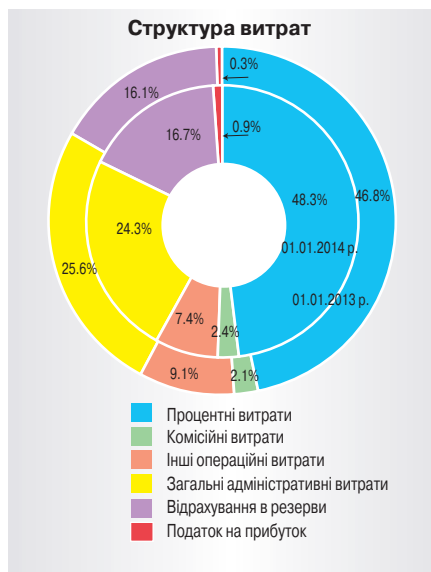
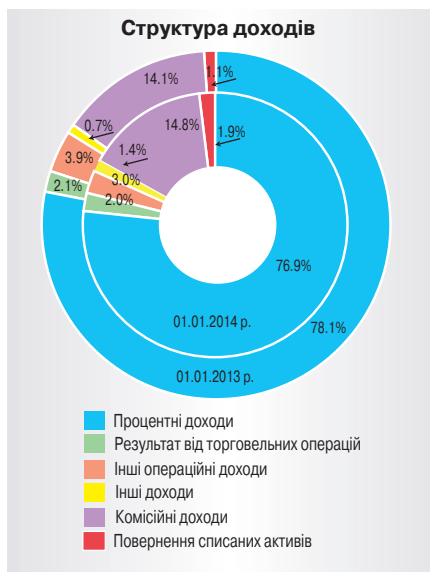


ЕКСКЛЮЗИВ/

Динаміка фінансового стану банків України на 1 січня 2014 року

Dynamics of financial performance of banks of Ukraine as of 1 January 2014





Для "Вісника НБУ" підготовлено працівниками управління аналізу діяльності системи банків департаменту нормативно-методологічного забезпечення банківського регулювання та нагляду Національного банку України.

Офіційний курс гривні щодо іноземних валют, який встановлюється Національним банком України один раз на місяць (за січень 2014 року)*
 Official exchange rate of hryvnia against foreign currencies, which is established monthly by the National Bank of Ukraine (for January 2014)

№ п/п	Код валюти	Назва валюти	Офіційний курс	№ п/п	Код валюти	Назва валюти	Офіційний курс
1	100 BGL	100 левів (Болгарія)	559.2403	16	434 LYD	100 лівійських динарів	650.6309
2	986 BRL	100 бразильських реалів	339.0312	17	484 MXN	100 мексиканських нових песо	61.4374
3	051 AMD	10000 вірменських драмів	197.4068	18	496 MNT	10000 монгольських тугриків	49.2180
4	410 KRW	1000 вонів Республіки Корея	7.5826	19	554 NZD	100 новозеландських доларів	656.2048
5	704 VND	10000 в'єтнамських донгів	3.7880	20	586 PKR	100 пакистанських рупій	7.5925
6	981 GEL	1000 грузинських ларі	461.1967	21	604 PEN	100 перуанських нових сол	287.5180
7	344 HKD	100 доларів Гонконгу	103.7971	22	642 ROL	100 румунських леїв	246.5594
8	818 EGP	100 єгипетських фунтів	115.5475	23	682 SAR	100 саудівських ріялів	213.1239
9	376 ILS	100 ізраїльських нових шекелів	229.4993	24	760 SYP	100 сирійських фунтів	5.6608
10	356 INR	1000 індійських рупій	129.0755	25	901 TWD	100 нових тайванських доларів	26.6442
11	364 IRR	1000 іранських ріалів	0.6455	26	972 TJS	100 таджицьких сомоні	167.4593
12	368 IOD	100 іракських динарів	0.6873	27	952 XOF	1000 франків КФА	16.6536
13	417 KGS	100 киргизьких сомів	16.1802	28	152 CLP	1000 чилійських песо	15.1234
14	414 KWD	100 кувейтських динарів	2828.3793	29	191 HRK	100 хорватських кун	143.3972
15	422 LBP	1000 ліванських фунтів	5.3198	30	255	100 доларів США за розр. із Індією	639.4400

* Курс встановлено з 01.01.2014 року.

Підготовлено департаментом аналізу та прогнозування грошово-кредитного ринку Національного банку України.