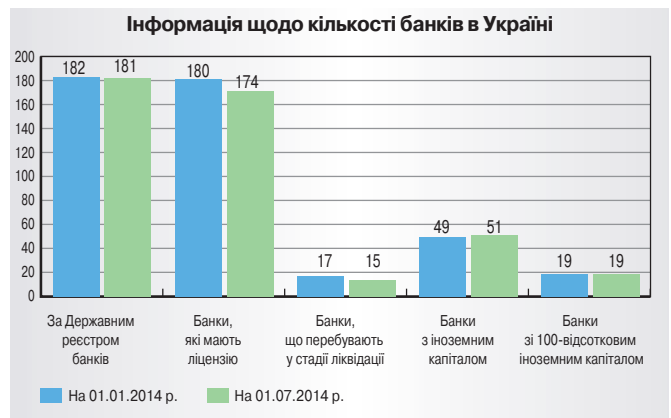
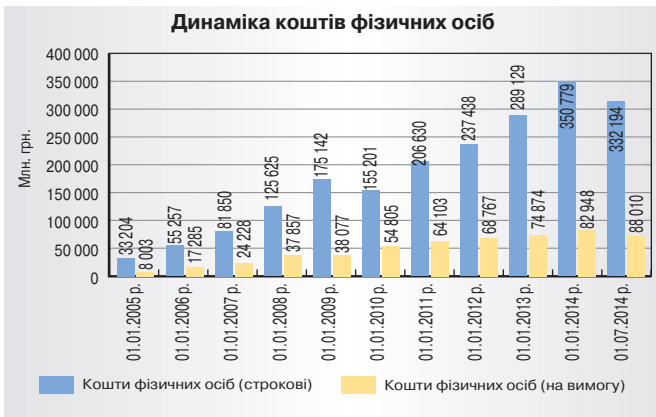
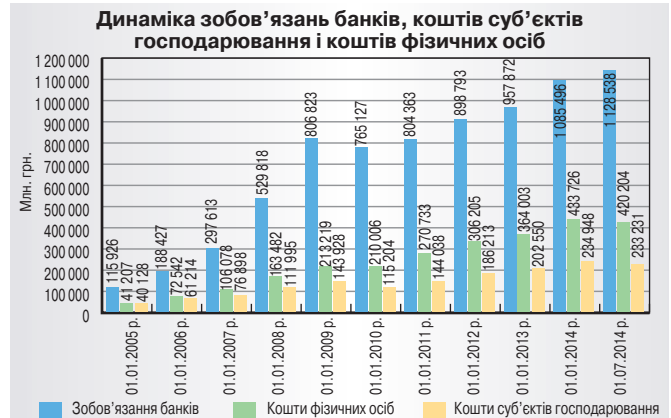
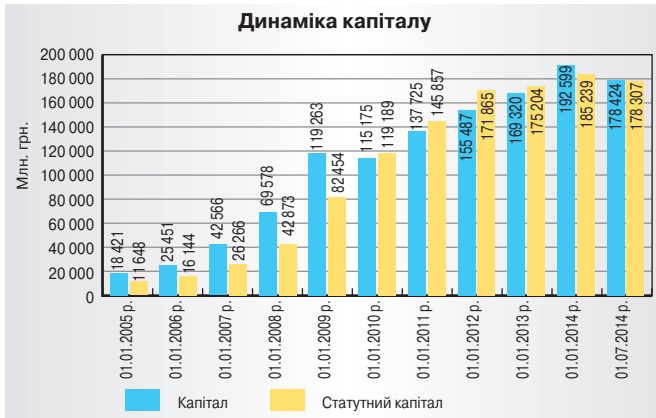
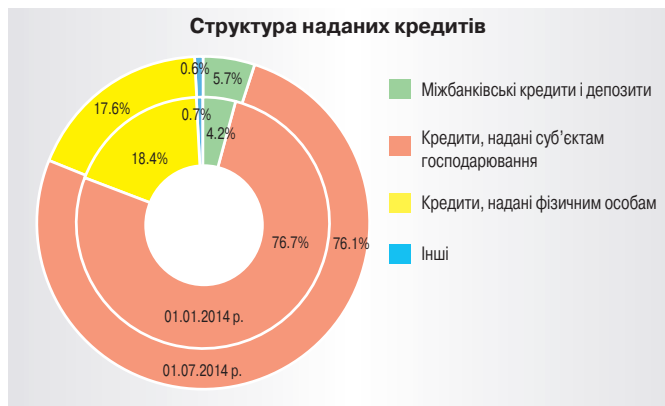
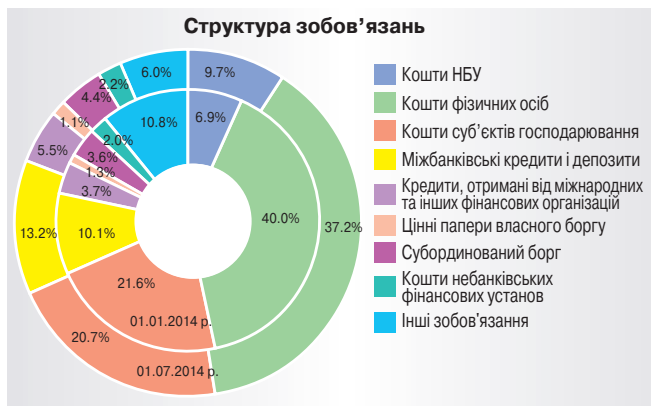
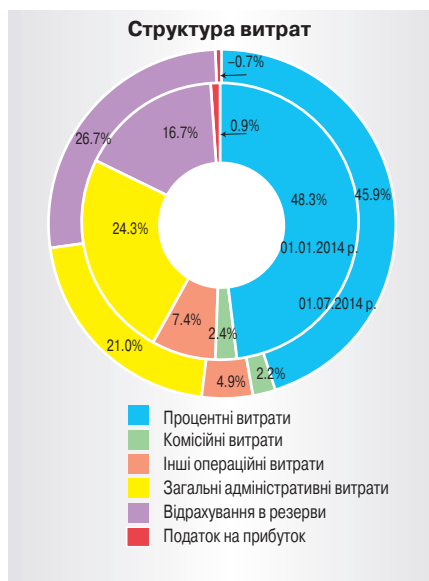
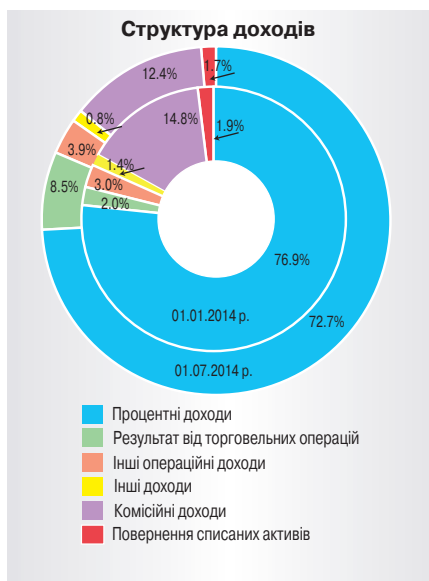


ЕКСКЛЮЗИВ/

# Динаміка фінансового стану банків України на 1 липня 2014 року

## Dynamics of financial performance of banks of Ukraine as of 1 July 2014





Для "Вісника НБУ" підготовлено працівниками управління аналізу діяльності системи банків департаменту нормативно-методологічного забезпечення банківського регулювання та нагляду Національного банку України.

Офіційний курс гривні щодо іноземних валют, який встановлюється Національним банком України один раз на місяць (за червень 2014 року)\*

Official exchange rate of hryvnia against foreign currencies, which is established by the National Bank of Ukraine monthly (for June 2014)

№ п/п	Код валюти	Назва валюти	Офіційний курс	№ п/п	Код валюти	Назва валюти	Офіційний курс
1	975 BGN	100 левів (Болгарія)	819.5176	16	434 LYD	100 лівійських динарів	970.8936
2	986 BRL	100 бразильських реалів	530.2142	17	484 MXN	100 мексиканських песо	91.7320
3	051 AMD	10000 вірменських драмів	284.8537	18	496 MNT	10000 монгольських тугриків	64.8403
4	410 KRW	1000 вон Республіки Корея	11.5397	19	554 NZD	100 новозеландських доларів	999.6336
5	704 VND	10000 в'єтнамських донгів	5.5634	20	586 PKR	100 пакистанських рупій	11.9337
6	981 GEL	100 грузинських ларі	663.9038	21	604 PEN	100 перуанських нових солів	427.0946
7	344 HKD	100 доларів Гонконгу	151.8750	22	946 RON	100 нових румунських левів	364.5822
8	818 EGP	100 єгипетських фунтів	164.6761	23	682 SAR	100 саудівських ріялів	313.9497
9	376 ILS	100 ізраїльських нових шекелів	339.1026	24	760 SYP	100 сирійських фунтів	7.8974
10	356 INR	1000 індійських рупій	199.5255	25	901 TWD	100 нових тайванських доларів	39.1873
11	364 IRR	1000 іранських ріалів	0.4603	26	972 TJS	100 таджицьких сомоні	239.8606
12	368 IQD	100 іракських динарів	1.0118	27	952 XOF	1000 франків КФА	24.4410
13	417 KGS	100 киргизьких сомів	22.5270	28	152 CLP	1000 чилійських песо	21.5151
14	414 KWD	100 кувейтських динарів	4175.5309	29	191 HRK	100 хорватських кун	211.1464
15	422 LBP	1000 ліванських фунтів	7.7877	30	255	100 доларів США за розр. із Індією	941.9998

\* Курс встановлено з 01.06.2014 року.

Підготовлено департаментом аналізу та прогнозування грошово-кредитного ринку Національного банку України.