

ДОСЛІДЖЕННЯ. РОЗРОБКИ. ПРОЕКТИ

УДК 001.891

Антонина Шмагун

аспірант Академії муніципального управління МОН України

ВИЯВЛЕННЯ ТЕНДЕНЦІЙ ТА СПІВВІДНОШЕНЬ ДИСЕРТАЦІЙНИХ ДОСЛІДЖЕНЬ З ДЕРЖАВНОГО УПРАВЛІННЯ НА ПРЕДМЕТ ПРИРОСТУ ЗНАНЬ

У даній статті проведений аналіз на предмет виявлення тенденцій та співвідношень дисертаційних досліджень з державного управління щодо приросту знань. Виявлені статистичні дані про їх захист у 2010–2014 роках, що систематизовані за складовими та напрямками вектору приросту знань. Складовими цього вектору є функції планування, організації, контролю. Серед напрямів цього вектору наведені стратегії, концепції, державні політики, програмні та бюджетні заходи, структурно-управлінське проектування та реформування, організаційні відносини, рівень знань персоналу та емпіричні знання про об'єкт управління. На їх підставі побудовані графіки захистів та показана динаміка відповідних змін, а також виділені певні тенденції. Це, на нашу думку, дозволяє системно підійти до вибору складової та напрямів вектору приросту знань у державному чи публічному управлінні для подальших досліджень.

Ключові слова: виявлення, державне управління, дисертаційні дослідження, предмет, приріст знань, співвідношення, тенденції.

Antonyna Shmahun

IDENTIFY TRENDS AND RELATIONSHIPS DISSERTATION RESEARCH ON PUBLIC ADMINISTRATION SUBJECT TO GROWTH OF KNOWLEDGE

This article analyzed to identify trends and correlations dissertation research Public Administration on the growth of knowledge.

The growth of knowledge is one of the most significant indicators of modern society - knowledge society and innovation. Formation of Ukraine signs the information society and innovation is directly related to the growth of knowledge in all its fields, fields and relationships. It cannot remain aloof and public administration in general and public administration in particular.

Last to be leaders, and, therefore, the leaders of this process. In turn, this will require significant changes in their scientific support, directing the latter to the continued growth and upgrade management skills. A significant contribution to this process can make the search for dissertations about as referred to in this article.

Assessment of knowledge growth and changes occurring in the world and across countries, systematically engaged in certain institutions. There are evaluation and governance in different countries.

We have set more modest, but still significant problem estimate the increase of knowledge that is due to their thesis in public administration.

For this it was necessary to find out how such forms of knowledge and increase its basic form appropriate vector.

The main components of the vector gain knowledge we are three. This is the planning, organization and control. The following main areas of basic knowledge vector of growth in public administration, as a strategy, the concept of public policy, program and budgetary measures, structural design and management reform, institutional relationships, staff knowledge and empirical knowledge of facility management.

The article revealed statistics on their thesis in public administration in the years 2010-2014, which systematized by components and areas of knowledge growth vector. On the basis of their graphs protection and shows the dynamics of the changes and highlighted certain trends.

Thesis on research planning functions in public administration, focused on improving the processes, methods and technology planning at different horizons (long, medium and short) and levels (international, national, sectoral, regional, local) of the system. They give increase knowledge about the future.

Thesis on the research functions of the organization in public administration, focused on improving the processes, methods and technology organizations at all levels of government. They give increase knowledge of today.

Thesis on the research functions of control in public administration, focused on improving the processes, methods and control technology in all its various forms and types. They give increase knowledge about the past as a result of its inspection, evaluation, refinement.

The dynamics of dissertation defense within the specified period and concluded considerable decline after 2012 the total number of dissertation defense in all major growth areas of expertise.

© Шмагун А.В., 2015.

At the same time, since 2012 has been a steady decrease in the direction of defense planning and that will increase protections in the direction of the organization. The issue of control is dedicated to a small number of works for the entire period of the study.

The analysis, in our opinion, allows the system to choose the direction vector component and increase knowledge in the public or public administration for further research.

Keywords: *identification, public administration, dissertation research subject, gain knowledge, relationships, trends.*

Антонина Шмагун

ВЫЯВЛЕНИЕ ТЕНДЕНЦИЙ И СООТНОШЕНИЙ ДИССЕРТАЦИОННЫХ ИССЛЕДОВАНИЙ ПО ГОСУДАРСТВЕННОМУ УПРАВЛЕНИЮ НА ПРЕДМЕТ ПРИРОСТА ЗНАНИЙ

В данной статье проведен анализ на предмет выявления тенденций и соотношений диссертационных исследований по государственному управлению по приросту знаний. Выявлены статистические данные об их защите в 2010–2014 годах и систематизированы по составляющим и направлениям вектора прироста знаний. Составляющими этого вектора есть функции планирования, организации, контроля. Среди направлений этого вектора приведены стратегии, концепции, государственные политики, программные и бюджетные меры, структурно-управленческое проектирование и реформирование, организационные отношения, уровень знаний персонала и эмпирические знания об объекте управления. На их основании построены графики защит и показана динамика соответствующих изменений, а также выделены определенные тенденции. Это, по нашему мнению, позволяет системно подойти к выбору составляющей и направления вектора прироста знаний в государственном или общественном управлении для дальнейших исследований.

Ключевые слова: *выявление, государственное управление, диссертационные исследования, предмет, прирост знаний, соотношение, тенденции.*

Постановка проблеми

Формування в Україні ознак інформаційного та інноваційного суспільства безпосередньо пов'язане з приростом знань в усіх його сферах, галузях і відносинах. Не може залишатися осторонь і публічне управління взагалі та державне управління зокрема. Останні мають бути провідниками, а, відтак, і лідерами цього процесу. У свою чергу, це потребує суттєвих змін в їх науковому забезпеченні, спрямування останнього на процес постійного приросту та оновлення управлінських знань. Значний внесок у розвиток такого процесу можуть зробити дисертаційні пошуки, про що і йдеться у цій статті.

Дане дослідження спирається на методику аналізу статистики та динаміки захистів дисертацій з державного управління, запропоновану у роботах [1–3].

Метою даної статті є виявлення тенденцій та співвідношень дисертаційних досліджень з державного управління щодо приросту знань.

Приріст знань є одним з найбільш суттєвих показників розвитку сучасного суспільства – суспільства знань та інновацій. Оцінку такого приросту та змін, що відбуваються у світі та по країнах, систематично здійснюють певні інститути. Є такі оцінки й з державного управління різних країн.

Ми поставили більш скромне, але теж суттєве завдання оцінити приріст знань, що відбувається внаслідок захисту дисертаційних робіт у державному управлінні. Перше, що необхідно було зробити для цього з'ясувати, яким чином утворюється такий приріст знань та сформувати відповідний його базовий вектор.

Серед основних складових вектору приросту знань нами виділено три. Це планування, організація та контроль. Як основні напрями базового вектору приросту знань у системі державного управління нами виділені такі: стратегії, концепції, державні політики, програмні

та бюджетні заходи, структурно-управлінське проектування та реформування, організаційні відносини, рівень знань персоналу та емпіричні значення про об'єкт управління. Статистичне поле проведених досліджень за останні 5 повних років, тобто з 2010 по 2014 роки наведено у таблиці 1.

Дисертації, присвячені дослідженням функції планування у системі державного управління, зорієнтовані на вдосконалення процесів, методів та технологій планування на різних горизонтах (довгостроковий, середньостроковий та короткостроковий) і рівнях (міжнародний, державний, галузевий, регіональний, місцевий) такої системи. Вони дають приріст знань у майбутньому. Дисертації, присвячені дослідженням функції організації у системі державного управління, орієнтовані на вдосконалення процесів, методів та технологій організації на всіх рівнях державного управління. Вони дають приріст знань у сьогоdnішньому. Дисертації, присвячені дослідженням функції контролю у системі державного управління, орієнтовані на вдосконалення процесів, методів та технологій контролю у всьому різноманіттю його форм та видів. Вони дають приріст знань у минулому в результаті його перевірки, оцінювання, уточнення.

На підставі даних табл. 1 побудуємо графік кількості захистів робіт за основними складовими вектору приросту знань. (див. рис.1).

На підставі графіку на рис. 1 можна зробити такі висновки щодо динаміки дисертаційних захистів у зазначений період. У 2012 році відбулося суттєве падіння захистів дисертацій за всіма основними напрямками приросту знань. В цілому з 2012 року спостерігається стійке зменшення захистів за напрямом планування та зростання захистів за напрямом організації. Питанням контролю присвячена незначна кількість робіт за весь період дослідження.

Розглянемо, як зазначені процеси щодо кількості захистів дисертаційних робіт відобразилися на плану-

Аналіз останніх досліджень і публікацій

Мета

Виклад основного матеріалу

Статистичне поле дисертацій за напрямом та складовими вектору приросту знань у системі державного управління

| № з/п | Напрямок приросту знань | Складові вектору приросту знань | 2010 | 2011 | 2012 | 2013 | 2014 | Σ |
|-------|--|---------------------------------|------|------|------|------|------|-----|
| | стратегії | планування | 11 | 10 | 12 | 8 | 9 | 50 |
| | концепції | планування | 22 | 23 | 16 | 21 | 12 | 94 |
| | державні політики | планування | 29 | 27 | 23 | 25 | 15 | 119 |
| | програмні завдання | планування | 0 | 2 | 2 | 1 | 1 | 6 |
| | бюджетні заходи | планування | 2 | 4 | 0 | 2 | 0 | 8 |
| | структури управління | організація | 26 | 18 | 12 | 22 | 27 | 105 |
| | організаційні відносини | організація | 80 | 81 | 69 | 74 | 91 | 395 |
| | рівень знань персоналу | організація | 4 | 9 | 6 | 12 | 7 | 38 |
| | емпіричні знання про об'єкт управління | контроль | 8 | 10 | 5 | 2 | 7 | 32 |
| | Разом | | 182 | 184 | 145 | 167 | 169 | 847 |
| | Всього | | 184 | 184 | 145 | 169 | 170 | 852 |
| | Без приросту знань* | | 2 | 0 | 0 | 2 | 1 | 5 |

Примітка: * за оцінкою автора.

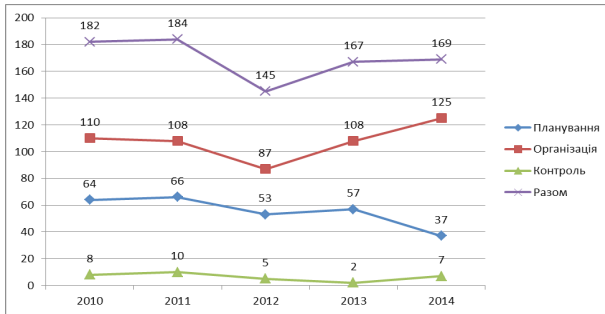


Рис. 1. Графіки кількості захистів робіт за основними складовими вектору приросту знань.

ванні, зокрема на видах робіт – докторських та кандидатських захистах. Для цього звернемося до рис. 2.

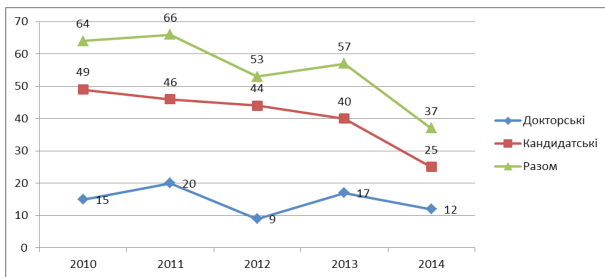


Рис. 2. Графіки захистів докторських та кандидатських дисертацій за складовою «планування».

З наведених рисунків бачимо, що відбувається поступове зниження кількості робіт з планування як в цілому, так і кандидатських робіт.

На рис. 3 наведено графік захистів дисертацій за спеціальностями галузі науки «державне управління» за складовою «планування».

З рис. 3 видно, що зменшення загальної кількості захистів дисертацій у галузі науки «державне управління» за складовою «планування», насамперед, відбувається внаслідок суттєвого зменшення, починаючи з 2012 року, захистів дисертацій за спеціальністю 25.00.02 – механізми державного управління.

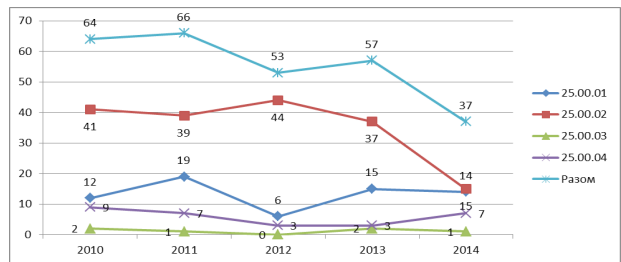


Рис. 3. Графіки захистів дисертацій за спеціальностями галузі науки «державне управління» за складовою «планування».

На завершення розгляду дисертацій щодо планування розглянемо їх статистику та динаміку за основними напрямками складової «планування» вектору приросту знань (див. рис. 4).

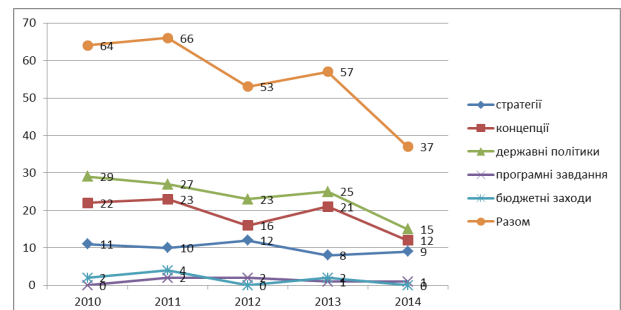


Рис. 4. Графіки захистів дисертацій у галузі науки «Державне управління» за основними напрямками «планування».

Розглянемо, як зазначені процеси щодо кількості захистів дисертаційних робіт відобразилися на складовій «організація», зокрема на видах робіт – докторських та кандидатських захистах. Для цього звернемося до рис. 5.

З рис. 5 бачимо, що відбувається поступове зростання з 2012 року захистів робіт з організації як в цілому, так і кандидатських робіт.

ДОСЛІДЖЕННЯ. РОЗРОБКИ. ПРОЕКТИ

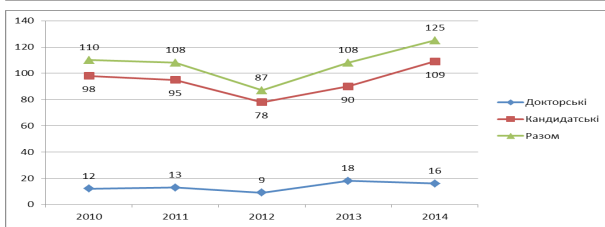


Рис. 5. Графіки докторських та кандидатських дисертацій за складовою «організація».

На рис. 6 наведені графіки захистів дисертацій за спеціальностями галузі науки «державне управління» за складовою «організація».

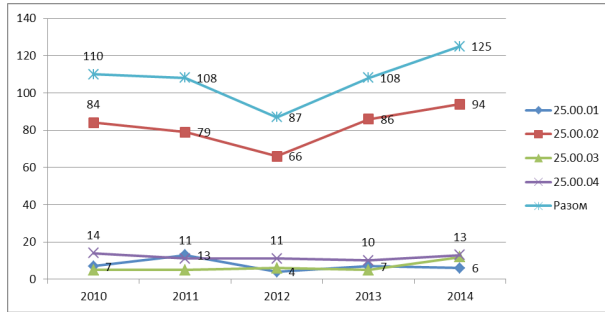


Рис. 6. Графіки захистів дисертацій за спеціальностями галузі науки «державне управління» за складовою «організація».

На завершення розгляду дисертацій щодо складової «організація» розглянемо їх статистику та динаміку за основними напрямками вектору приросту знань (див. рис. 7).

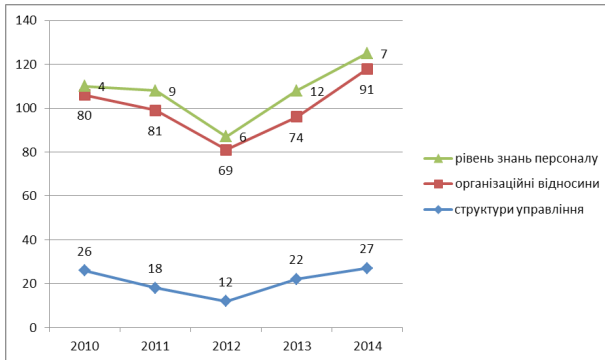


Рис. 7. Графіки основних напрямків складової «організація» вектору приросту знань.

Далі розглянемо, які тенденції захистів дисертаційних робіт характерні для складової «контроль», зокрема для докторських та кандидатських захистів (рис. 8), а також за спеціальностями науки державного управління (рис. 9).

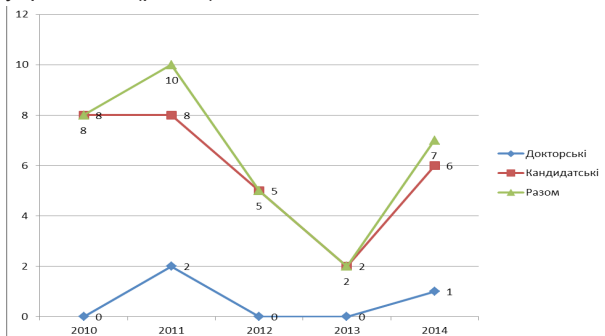


Рис. 8. Графіки захистів дисертаційних робіт щодо контролю.

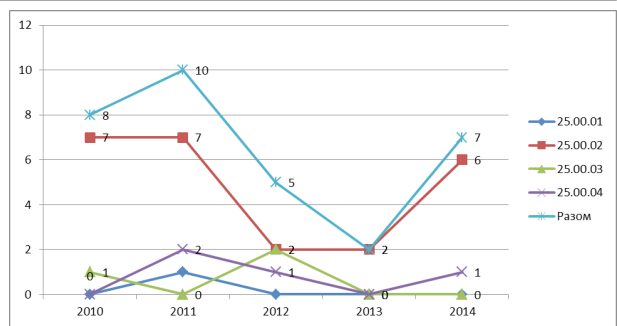


Рис. 9. Графіки захисту дисертацій за спеціальностями галузі науки «державне управління» за складовою «контроль».

Як бачимо з рис. 8 та рис. 9, основною тенденцією захистів дисертацій за складовою «контроль» є суттєва їх залежність від захистів кандидатських дисертацій та захистів за спеціальністю 25.00.02 – механізми державного управління.

На завершення розгляду захистів дисертацій за складовою «контроль» для уніфікації викладу матеріалу наведено відповідний графік захистів дисертацій за напрямками, що співставленні з цією складовою. Таких напрямків – один. Це «емпіричні значення про об'єкт управління» (див. рис. 10).



Рис. 10. Графік захистів дисертацій за напрямком «емпіричні знання про об'єкт управління».

У даній статті проведений аналіз на предмет виявлення тенденцій та співвідношень дисертаційних досліджень з державного управління щодо приросту знань. Виявлені статистичні дані про їх захисти у 2010–2014 роках, що систематизовані за складовими та напрямками вектору приросту знань. Складовими цього вектору є функції планування, організації, контролю. Серед напрямків цього вектору наведені стратегії, концепції, державні політики, програмні та бюджетні заходи, структурно-управлінське проектування та реформування, організаційні відносини, рівень знань персоналу та емпіричні знання про об'єкт управління. На їх підставі побудовані графіки захистів та показана динаміка відповідних змін, а також виділені певні тенденції. Це, на нашу думку, дозволяє системно підійти до вибору складової та напрямків вектору приросту знань у державному чи публічному управлінні для подальших досліджень.

Література.

1. Бакуменко В. Д. Наукова діяльність Української Академії державного управління при Президентові України / В. М. Князев, В. Д. Бакуменко. - Коман'дор. – 2000. – № 1. – С. 3–7.

Висновки

2. Мотренко Т. В. Концептуальний аналіз дисертаційних досліджень з державного управління (до 10-річчя галузі науки державного управління в Україні) / Т. В. Мотренко, В. Д. Бакуменко, О. І. Васильєва. – Вісник державної служби, 2007, вип. 4. - С. 6-15.

3. Розвиток галузі науки «Державне управління» (1996–2011 рр.) : інформаційно-аналітичні матеріали / Ващенко К. О., Чмига В. О., Демедишина Н. І., Тертишна О. А. ; за заг. ред.. В. В. Толкованова, Ю. В. Ковбасюка. – Тернопіль : Економічна думка, 2011. – 251 с.