

,  
 ,  
 ;  
 - . ,  
 ,

,  
 -  
 -

,  
 2010-2014 . (UTTN),  
 UTTN, ,  
 [1]. - , [2].  
 ,

.  
 -  
 . ( ), 13  
 . 2007 .  
 UTTN. UTTN 62 .  
 UTTN - , ,  
 ,  
 ,  
 2009 . ,  
 ,  
 ,  
 ,  
 ,  
 - 1 500  
 .  
 :  
 ,  
 ,  
 - ;  
 ;

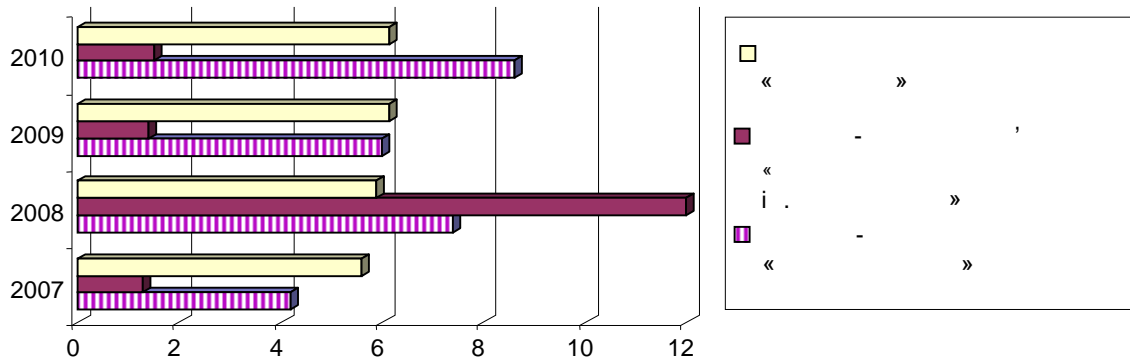


--	--	--	--	--	--	--

(65,0%)  
),  
2009 . 1,6%, - 0,1%.  
12,8%, 2010 . - 13,8%, 0,4%,  
- 19,0% [4].  
1% [3].  
53%, -  
33%.  
2014 .  
25%.  
2009 .  
10,7%,  
- 62,6%.  
« » , 2010 .  
« » ,  
( ) ( .2).  
2009 .  
2

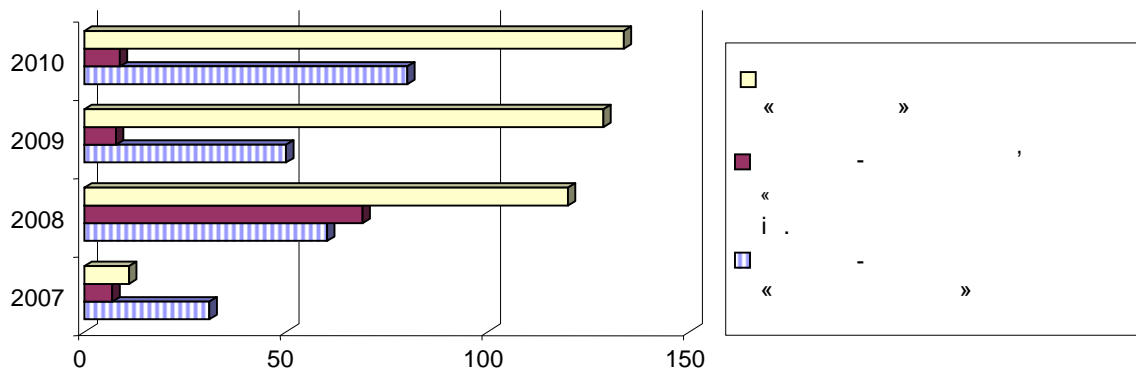
	2007	2008	2009	2010	2010/2007
« - »	35061,8	47415,0	54034,0	80208	228,8
" - "	26029,0	30777,0	65684,0	35603	136,8
« »	76363,0	68306,0	68430,0	99933	130,7

. 1  
, . 2.



. 1.

" , ( ) ( .2).  
 . 3  
 2009-2010 . 10%, 2010 . , 2007 .



. 2.

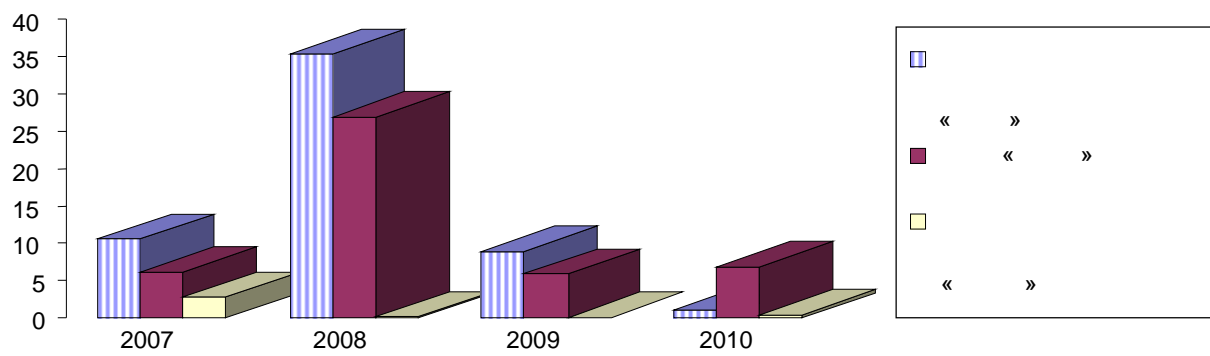
( ) , .

3

( )

	2007	2008	2009	2010	2010/2007
« »	27624,0	26490,0	42078,0	26391	95,5
« »	7622,0	6618,0	10251,0	6436	84,4
	6145	3092	4938	5019	81,7
« »	745500,0	116670,0	662786,0	412580	55,3
« »	87 246	297 464	208 366	40 165	46,03
	16712,0	19563,0	5094,0	6170	36,9
	93361,0	35445,0	6577,0	16504	17,6

« », 2010 . « »  
 2009 . « »  
 « » 2010 . ( . 3).  
 2010 . 2009 .  
 80,7%. « », « ».  
 2010 . 2009 .  
 1,5 , « » -  
 - 4,7 .

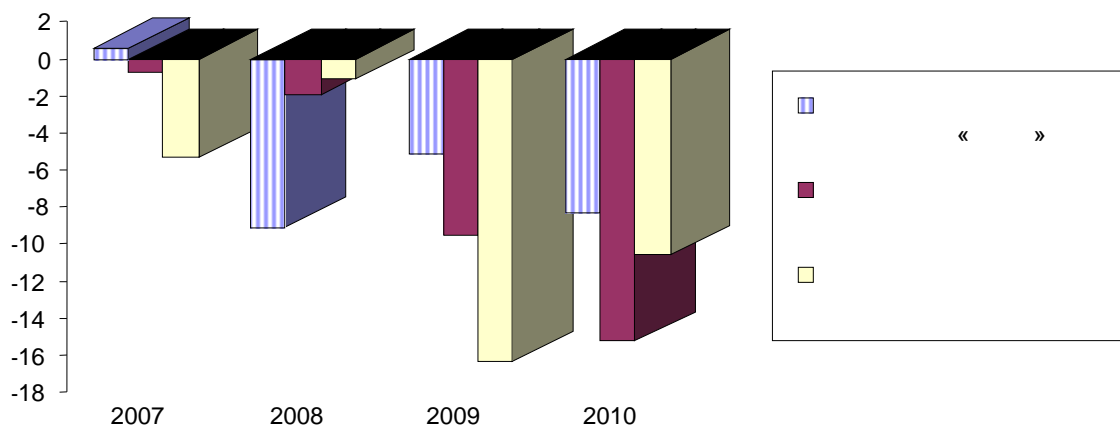


. 3.

2007-2010 ., %

-

( . 4).



. 4.

2007-2010 ., %

32.20.1. ;  
 32.20.2. ;  
 32.30.03. .

2010 .

i 2010 .

4

2010 . [5]

	( )	( . )	%
i i	0	22212,60	71,00
	0	7713,00	24,80

i i i , i i i 36,3%.

i i i , i i i :

i i i i i " 2010 . 16504 . . , -16844 . . 2006 .

« 2010 . i i i i i

2009 . 2,5 , ( .5).

2007 . - 3,5 . i

5

« » 2006 .				
		( )		( )

		,	(	
i i i		)	. )	. .
i i i	/	/	85598,3	87845,7

2010 .  
« 27845 . ., 10% »,  
" i :  
26.11.1994 . 699/94 "  
i i i";  
16.11.1995 . 1056/95 " « 2010 . »  
" i i ";  
i 14.02.1996 . 25- « , , »,  
" i i " - .  
i " i 2010 .  
" " " i (.6).  
".

	2007	2008	2009	2010	2010/ 2007
« »	2779	3305	2809	2108	75,9
« »	2259	2054	1984	1965	86,9
	1183	1082	839	334	28,2
- ' "	1085	922	864	742	68,4
	489	418	320	274	56,0
« »	915	885	785	765	83,6
- « »	467	458	465	490	104,9
	338	301	192	209	61,8

7 i ,  
 2011 . ,  
 ,  
 ,  
 , 43,9%  
 , 5  
 , 4 ,  
 ,  
 ( .8).  
 i -

7

- 2011 . [6]

		, %		, %	
	2209,4	55,3	3851,0	44,7	1641,6
	271,0	53,6	993,1	46,4	722,1
-	11,2	56,1	512,4	43,9	501,2
-	1927,2	58,4	2345,5	41,6	418,3
,	2836,8	36,0	5555,2	64,0	2718,4

8

( )  
 « i i »

	( )			( )
i -	17.07.30.-	02.01.2007	i	02.01.2012






20	214853	« »	58,94
22	216964	« - »	46,042
24	222151	« »	25,0 % +1
67	1130667	« »	100,0
89	5744350	« »	55,78
92	5761318	« »	91,595
101	14307392	« »	25,0
109	14309356	« - , »	93,07
110	14309824	« - »	94,44
111	14309913	« , »	50,0 % + 1

1	2	3	4
112	14309988	« « »	94,534
113	14310069	« »	25,01
114	14310253	« »	66,59
115	14311459	« « »	100,0
116	14311577	« - »	35,265
135	22607719	« « »	96,13
142	23945298	« »	100,0
154	30722314	« »	50,0 % - 1

.5



.5.

1991 .

128

60%

90%.

. 6



« - « ».

» ( . );

» ( . );

» ( . );

« - »

( . );

( . );

» ( . )

know how

[10].

31,5% — 25,4%  
 ( . 10).

" " i i i  
 " -4", " -I ", " :  
 " , - ". i -I " , " -  
 i i i i i  
 i i i i i

[11].

10

( , , )	67
( , )	56
( )	30
( , , , , , , , , )	23
- ( , )	20
( , , , , , )	9
( , , )	3
( , )	2
( , , )	3
	211

2009 . 22638 923  
 (4,08%)  
 [12].

«2-

».

IFC,

1.

[13].

2.

3.

4.

5.

6.

3. [ ]. – :  
<http://www.express-release.com/release/6204>.

4. [ ]. – :  
<http://www.ukrstat.gov.ua/>.

5. 2010 . – .: , 2011. – 567 .

6. « »  
 2010 [ ]. – :  
<http://smida.gov.ua/db/emitent/year/showform/69/211648>.

7. « »  
 2011 . . [ 20,8 . . – 2011. – 14 . [ ]. – : <http://bin.ua/news/economics/economic/116591-ukrainskie-pred-priyatiya-zavershili-yanvar-aprel.html>.

8. « »  
 2010 [ . . . ]. – :  
<http://smida.gov.ua/db/emitent/year/show-form/13/206840>.

9. 2010 // . – 2011. – 2 (645). – 12 . – . 5-6 [ ]. – : [http://www.spfu.gov.ua/ukr/paper/20110112/2\\_6.pdf](http://www.spfu.gov.ua/ukr/paper/20110112/2_6.pdf).

10. ( ). – .: , 2001. – 418 .

11. « »:  
 . – . – . 16-25.

12. [ ] / :  
[http://www.ip-centr.kiev.ua/newcipip/control/ru/publish/article/main?art\\_id=108099](http://www.ip-centr.kiev.ua/newcipip/control/ru/publish/article/main?art_id=108099).

1. 2010-2014 « , » [ ]. – : [http://www.pravda.com.ua/files/0/9/programa\\_reform.pdf](http://www.pravda.com.ua/files/0/9/programa_reform.pdf).

2. [ ] /

3. [ ]. – :  
<http://www.express-release.com/release/6204>.

4. [ ]. – :  
<http://www.ukrstat.gov.ua/>.

5. 2010 . – .: , 2011. – 567 .

6. « »  
 2010 [ ]. – :  
<http://smida.gov.ua/db/emitent/year/showform/69/211648>.

7. « »  
 2011 . . [ 20,8 . . – 2011. – 14 . [ ]. – : <http://bin.ua/news/economics/economic/116591-ukrainskie-pred-priyatiya-zavershili-yanvar-aprel.html>.

8. « »  
 2010 [ . . . ]. – :  
<http://smida.gov.ua/db/emitent/year/show-form/13/206840>.

9. 2010 // . – 2011. – 2 (645). – 12 . – . 5-6 [ ]. – : [http://www.spfu.gov.ua/ukr/paper/20110112/2\\_6.pdf](http://www.spfu.gov.ua/ukr/paper/20110112/2_6.pdf).

10. ( ). – .: , 2001. – 418 .

11. « »:  
 . – . – . 16-25.

12. [ ] / :  
[http://www.ip-centr.kiev.ua/newcipip/control/ru/publish/article/main?art\\_id=108099](http://www.ip-centr.kiev.ua/newcipip/control/ru/publish/article/main?art_id=108099).

[ ] /



. – : <http://slon.ru/blogs/shestoperov/post/526065/>.

13. [ ]. –

: <http://www.ubsjournal.com/lowbusiness/1102-small-business>.

14. :

2011 . 389 [ 2 ]. –  
: <http://zakon.rada.gov.ua/cgi-bin/laws/main.cgi?nreg=389-2011-%EF>.