

Випуск, працевлаштування учнів, слухачів закладів професійної (професійно-технічної) освіти

У 2017 р. випуск становив 141,3 тисячі кваліфікованих робітників, у тому числі 29 тисяч з числа працюючого та незайнятого населення (рис. 8). 106,1 тис. осіб (75,1 % від загального випуску) отримали дипломи, у тому числі 4,4 тис. осіб – дипломи за освітньо-кваліфікаційним рівнем молодшого спеціаліста (3,1 % від загального випуску).

Серед випускників закладів професійної (професійно-технічної) освіти 83,6 тис. осіб отримали дві і більше професій, що становить 60 % від загального випуску.

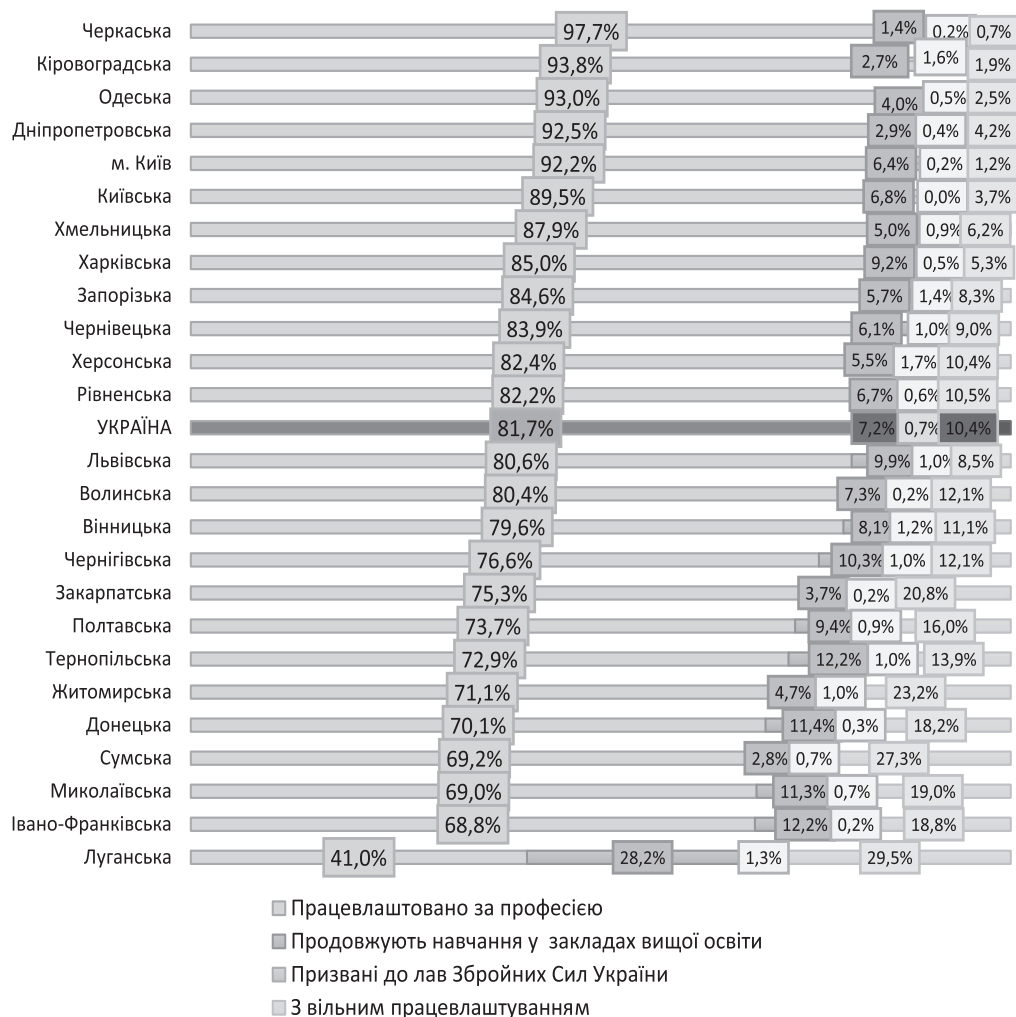


Рис. 8. Працевлаштування та продовження навчання випускників (учнів, слухачів) закладів ПТО України (станом на 01.09.2017 р.)

Складено за даними державної статистичної звітності за формою № 1 (профтех), формою № 2 (профтех), формою № 3 (профтех) Департаменту професійної освіти МОН України.

У 2016/2017 н. р. всього працевлаштовані за професією 126 тис. осіб, що становить 89,7 % від загального випуску, з них:

– працевлаштовані за отриманою професією 114,8 тис. осіб (81,7 % від загального випуску)

– продовжують навчання у закладах вищої освіти 10,2 тис. осіб (7,2 % від загального випуску)

– призвані до Збройних Сил України 1 тис. осіб (0,7 % від загального випуску).

Найвища питома вага працевлаштованих учнів, слухачів за набутою професією спостерігається у Черкаській області – 97,7 %, найнижча у Луганський – 41 %.

Випуск учнів з числа дітей-сиріт та дітей, позбавлених батьківського піклування, становить 5,3 тис. осіб (47,1% від загального контингенту дітей-сиріт та дітей, позбавлених батьківського піклування). З них працевлаштовані за професією 4,1 тис. осіб (або 77,9 % з загального випуску дітей даної категорії) (рис. 9).

У 2016/2017 н. р. завершили навчання 1,8 тис. осіб з інвалідністю (49,8 % від загального контингенту осіб з інвалідністю). З них працевлаштовані за професією 1,2 тис. осіб (або 65,1 % з загального випуску осіб даної категорії).

Аналіз динаміки темпів приросту кількісних показників випуску, прийому, загального контингенту учнів, слухачів та кількості закладів професійної (професійно-технічної) освіти за період 2011–2017 рр. фіксує тенденцію до зниження. У 2017 р. порівняно з 2016 р. кількість закладів професійної (професійно-технічної) освіти скоротилася на 3,97 %, відповідно скоротилися показники прийому учнів, слухачів на 7 %, загального контингенту – на 5,79 %, випуску – на 7,54 % (рис. 10).

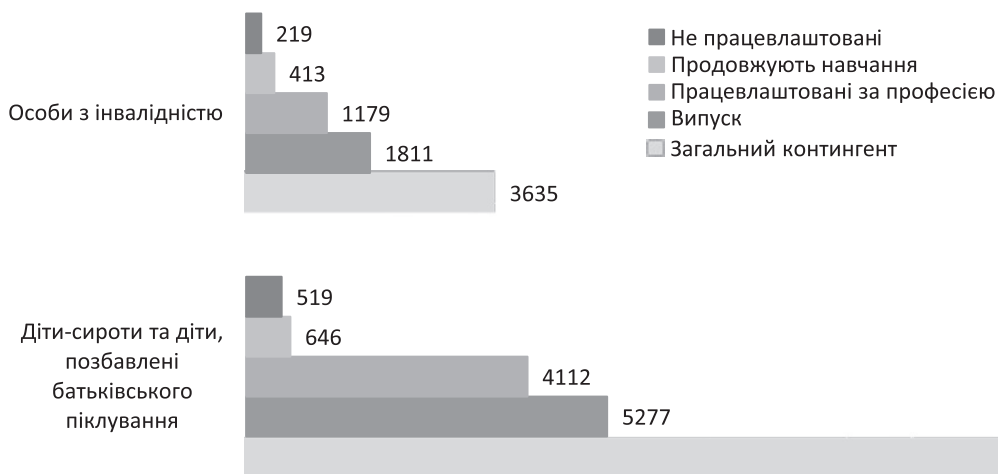


Рис. 9. Працевлаштування та продовження навчання дітей-сиріт і дітей, позбавлених батьківського піклування, та осіб з інвалідністю (станом на 01.09.2017 р.)

Складено за даними державної статистичної звітності за формою № 1 (профтех), формою № 2 (профтех), формою № 3 (профтех) Департаменту професійної освіти МОН України.

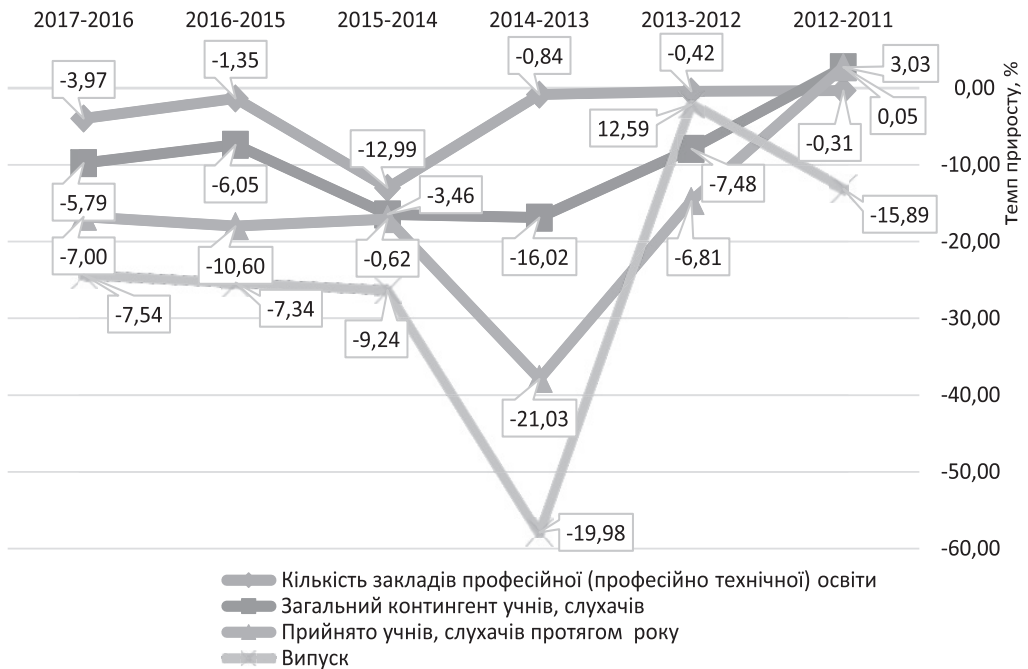


Рис. 10. Динаміка зміни до попереднього року показників випуску, прийому, загального контингенту учнів, слухачів закладів ПТО та кількості закладів ПТО (2011–2017 рр.), %

Складено за даними державної статистичної звітності за формою № 1 (профтех), формою № 2 (профтех), формою № 3 (профтех) Департаменту професійної освіти МОН України.

Значення максимального темпу приросту зафіксовано у 2012 р. по відношенню до 2011 р., коли показники щодо загального контингенту учнів, слухачів збільшилися на 3,03 %.

Мінімальний темп приросту зафіксовано у 2014 р. по відношенню до 2013 р. для показника «випуск» – на 19,98 %.

Протягом 2011–2016 рр. найпопулярнішими серед учнів були такі професії (рис. 11):

1. Кухар.
2. Водій автотранспортних засобів.
3. Кондитер.
4. Слюсар з ремонту автомобілів.
5. Електрогазозварник.
6. Штукатур.
7. Перукар (перукар-модельєр 2, 1 класу).
8. Слюсар з ремонту сільськогосподарських машин та устаткування.
9. Лицювальник-плиточник.
10. Електрозварник ручного зварювання.

Питома вага кількості учнів, слухачів, які навчалися за вищезазначеними професіями, становить 86,3 % від загальної кількості учнів, слухачів, які навчались у закладах ПТО протягом 2011–2016 рр.

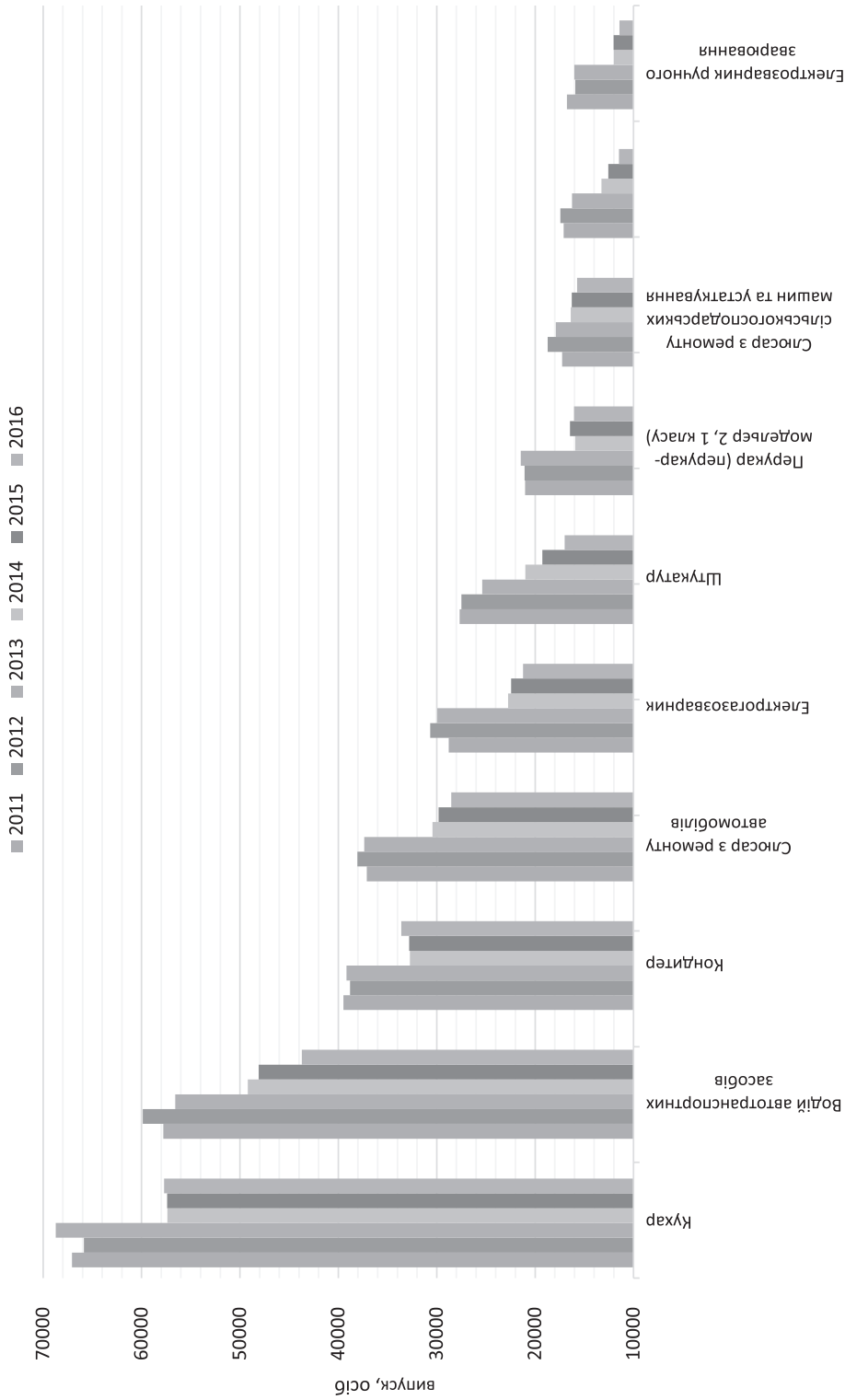


Рис. 11. Динаміка кількості випускників закладів ПТО за ТОП-10 здобутих професій (2011-2017 рр.)

Складено за даними державної статистичної звітності за формою № 1 (профтех), формою № 2 (профтех), формою № 3 (профтех) Департаменту професійної освіти МОН України.