

Розподіл кількості ЗПО по областях характеризується деякими особливостями. Відповідно до рис. 2 у Дніпропетровській області функціонує найбільше закладів позашкільної освіти (117) порівняно з іншими областями. Найменша кількість закладів позашкільної освіти у Чернівецькій, Закарпатській та Луганській областях (по 30, 29 та 23 заклади відповідно). Ситуація пов'язана з кількістю дитячого населення і реалізацією державної політики у сфері позашкільної освіти на місцевому рівні.

Фінансування закладів позашкільної освіти

Фінансування ЗПО державної та комунальної форм власності здійснюється за рахунок коштів місцевих і державного бюджетів, приватних закладів позашкільної освіти – за рахунок коштів засновників (власників).

Фінансування державних, комунальних і приватних закладів позашкільної освіти може здійснюватися також за рахунок додаткових джерел, не заборонених законодавством України.

Діти з багатодітних сімей, діти з малозабезпечених сімей, діти з інвалідністю, діти-сироти і діти, позбавлені батьківського піклування, здобувають позашкільну освіту безоплатно.

З державного бюджету фінансуються **17** закладів, з обласних бюджетів – **94**, з районних – **728**, з міських – **526**. **73** заклади позашкільної освіти утримуються ОТГ. Крім того, **14** закладів фінансуються приватними особами (організаціями) (рис. 3).

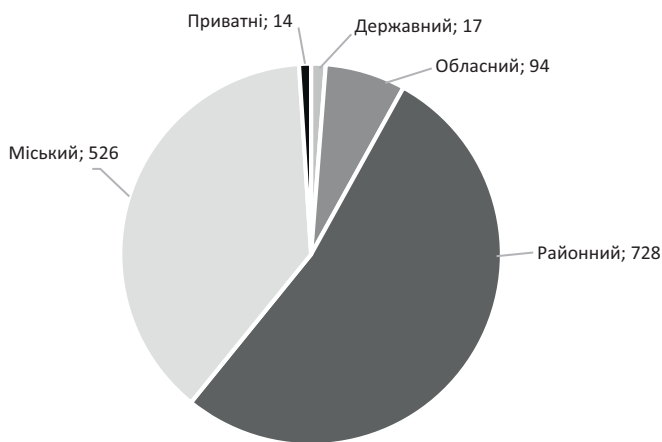


Рис. 3. Джерела фінансування закладів позашкільної освіти у 2018 р., одиниць
Побудовано за даними Директорату інклюзивної та позашкільної освіти.

Що стосується коштів, які виділяються на позашкільну освіту в Зведеному бюджеті України, то у 2014–2018 рр. вони склали 4,2–4,4 % загальних видатків цього бюджету на освіту (рис. 4).

Таким чином, державні видатки Зведеного бюджету залишаються майже на стабільному рівні. Що стосується розподілу коштів за джерелами, то лівова частка фінансування здійснюється за рахунок коштів місцевих бюджетів (рис. 5).

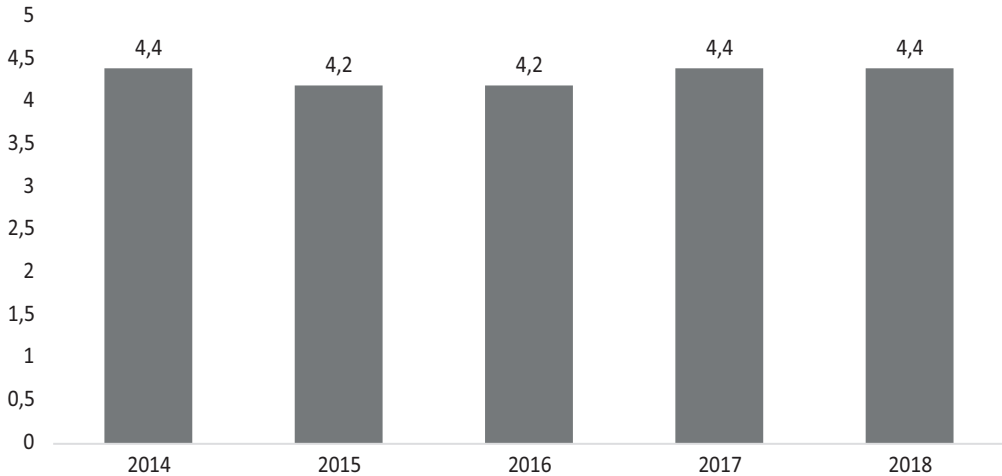


Рис. 4. Видатки Зведеного бюджету України на позашкільну освіту у 2014–2018 рр., % від видатків Зведеного бюджету України на освіту

Побудовано за даними Державної казначейської служби України. URL: <https://www.treasury.gov.ua/ua>.

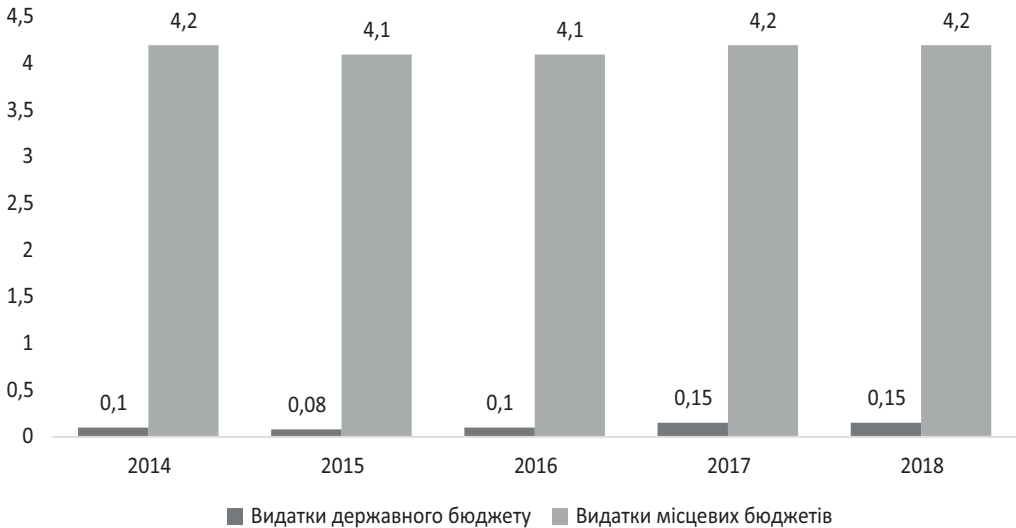


Рис. 5. Видатки державного і місцевих бюджетів України на позашкільну освіту у 2014–2018 рр., % від видатків Зведеного бюджету України на освіту

Побудовано за даними Державної казначейської служби України. URL: <https://www.treasury.gov.ua/ua>.

Переважна частина коштів на фінансування позашкільної освіти виділяється з місцевих бюджетів. Так, у 2019 р. ця частка становила 94,51 %, у 2017 р. – 91,24 %, а у 2018 р. – 84,91 %. Найменшу питому вагу у фінансуванні ЗПО має надання платних послуг: у 2017 р. – 2,49 %, у 2018 р. – 1,70 %, у 2019 р. – 1,49 %. За винятком 2018 р., коли частка інших джерел фінансування склала 10,96 %, зазначене джерело коштів також займає незначну питому вагу у загальному фінансуванні: 3,47 % у 2017 р. та 2,13 % у 2019 р. (рис. 6).

Розподіл витрат на позашкільну освіту між областями є вкрай нерівномірним. Зокрема, найбільшу частку коштів у 2018 році отримували м. Київ (17 %), Харківська (8 %), Дніпропетровська (7 %), Одеська (7 %), Львівська (5 %) та Сумська (5 %) області. Загалом на ці області припадала приблизно половина усього фінансування. Решта областей отримували доволі обмежене фінансування (рис. 7).

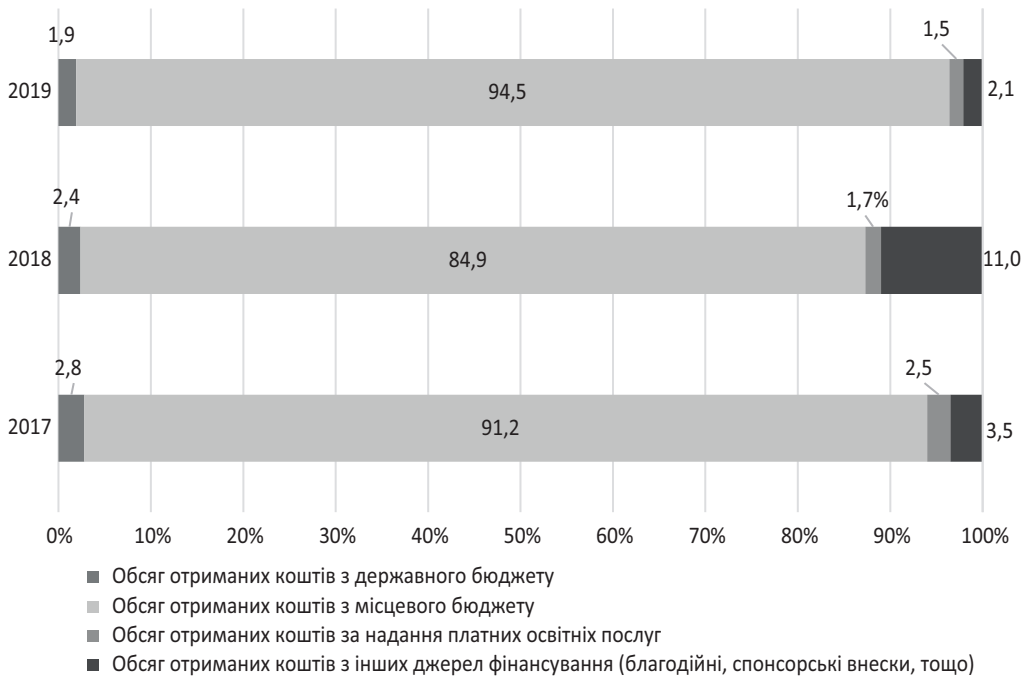


Рис. 6. Розподіл фінансування позашкільної освіти за 2017–2019 рр., %
 Побудовано за даними Директорату інклюзивної та позашкільної освіти.

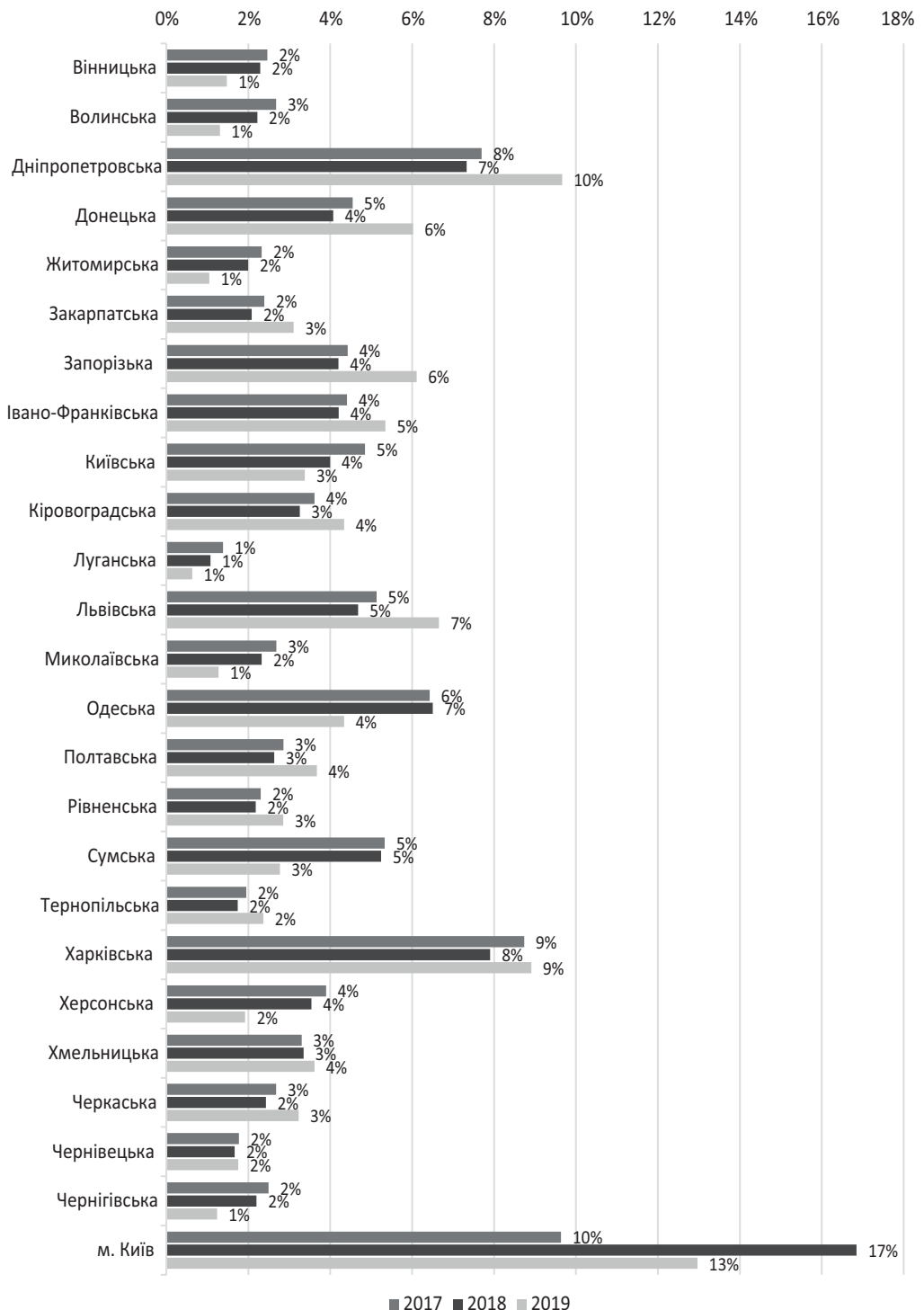


Рис. 7. Питома вага витрат на позашкільну освіту в областях України від загальних витрат на позашкільну освіту, %

Побудовано за даними Директорату інклюзивної та позашкільної освіти.