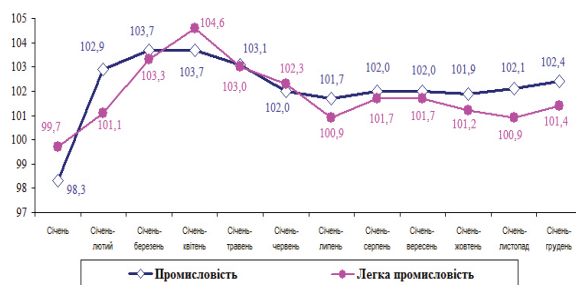


АНАЛІТИЧНА ДОВІДКА

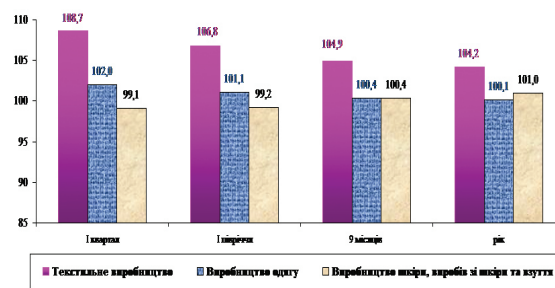
ВИРОБНИЦТВО НАЙВАЖЛИВИШИХ ВИДІВ ПРОДУКЦІЇ ЛЕГКОЇ ПРОМИСЛОВОСТІ У 2016 році

	Вироблено за		Грудень, 2016 у % до		2016, у % до 2015
	2016	грудень 2016	листопад 2016	грудень 2015	
Пряжа вовняна, т	2262	190	111,8	79,8	82,0
Тканини вовняні, бавовняні, з ниток синтетичних та штучних, тис.м.кв.	88157	7862	89,8	93,4	106,4
Ковдри та пледи дорожні, крім електроковдр, тис.шт.	2401	261	118,4	83,1	79,4
Білизна постільна, тис.шт.	9345	993	120,9	99,4	96,2
Матеріали неткані та вироби з матеріалів нетканих, крім одягу, т	20017	1889	92,2	126,2	110,7
Костюми, комплекти, піджаки, блейзери, сукні, спідниці, брюки, комбінезони, трикотажні машинного або ручного в'язання, жіночі, тис.шт.	2860	242	102,7	106,8	104,6
Пальта, напівпальта, плащі, накидки тощо, чоловічі та хлопчачі, тис.шт.	314	14,5	67,4	121,8	100,2
Жилети, анораки, куртки та вироби подібні вироби чоловічі, тис.шт.	296	39,1	115,0	202,6	137,2
Костюми та комплекти, крім трикотажних, чоловічі, тис.шт.	327	25,1	82,6	84,5	102,4
Піджаки та блейзери, крім трикотажних, чоловічі, тис.шт.	748	73,3	111,1	87,1	86,5
Пальта та плащі жіночі, тис.шт.	884	88,1	121,5	117,3	101,4
Жилети, анораки, лижні куртки жіночі, тис.шт.	173	19,6	77,2	107,7	110,6
Жакети та блейзери, крім трикотажних, жіночі та дівчачі, тис.шт.	1319	135	114,7	94,5	91,5
Сукні, крім трикотажних, жіночі, тис.шт.	1292	128	98,6	146,1	119,0
Трикотаж спідній, тис.шт.	12528	1202	108,3	89,4	91,2
Колготки, панчохи, шкарпетки та вироби панчішно-шкарпеткові інші, трикотажні машинного та ручного в'язання, тис. пар	85103	6437	84,1	81,0	97,8
Светри, пуловери, кардигани, жилети та вироби подібні, трикотажні та в'язані, тис.шт.	990	62,9	75,6	76,6	104,9
Взуття, тис.пар	22539	1994	98,9	86,1	100,1
з нього взуття з верхом зі шкіри натуральної, крім спортивного, із захисним металевим підноском та взуття спеціалізованого різного	2978	273	124,0	105,7	104,8

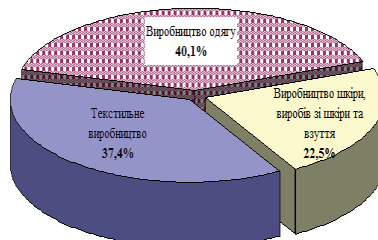
ДИНАМІКА ТА ОБСЯГИ ВИРОБНИЦТВА ТОВАРІВ ЛЕГКОЇ ПРОМИСЛОВОСТІ У 2016 РОЦІ*



Динаміка виробництва промислової продукції у 2016 році,
% до відповідного періоду попереднього року



Динаміка виробництва продукції за основними видами діяльності легкої промисловості у 2016 році,
% до відповідного періоду попереднього року



Структура реалізованої продукції за основними видами діяльності легкої промисловості у 2016 році, %

* За даними Державної служби статистики України. Електронний ресурс: <http://ukrstat.gov.ua/>