

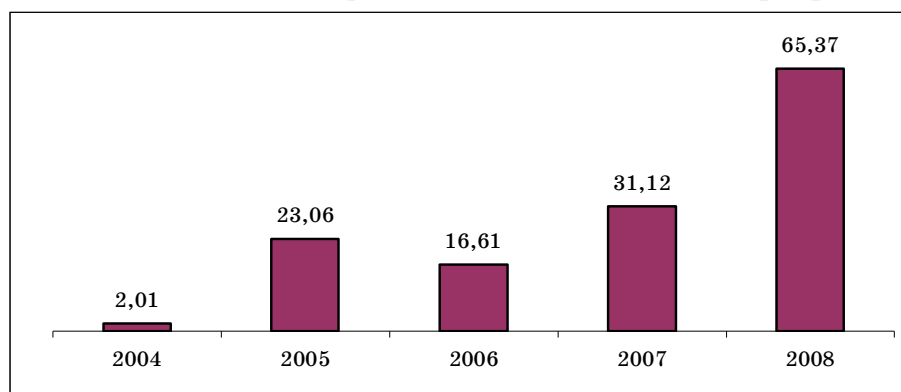
### 1.2.6. Реєстрація випусків акцій та інвестиційних сертифікатів інститутів спільного інвестування (корпоративних та пайових фондів) та сертифікатів фондів операцій з нерухомістю

Інститут спільного інвестування (далі – ІСІ) – корпоративний інвестиційний фонд або пайовий інвестиційний фонд, який здійснює операції з фінансовими активами в інтересах третіх осіб за власний рахунок чи за рахунок цих осіб, а у випадках, передбачених законодавством, також за рахунок залучених від інших осіб фінансових активів з метою отримання прибутку або збереження реальної вартості фінансових активів.

Станом на 31.12.2008 Комісією зареєстровано випуски інвестиційних сертифікатів пайових інвестиційних фондів на загальну суму 139,14 млрд грн.

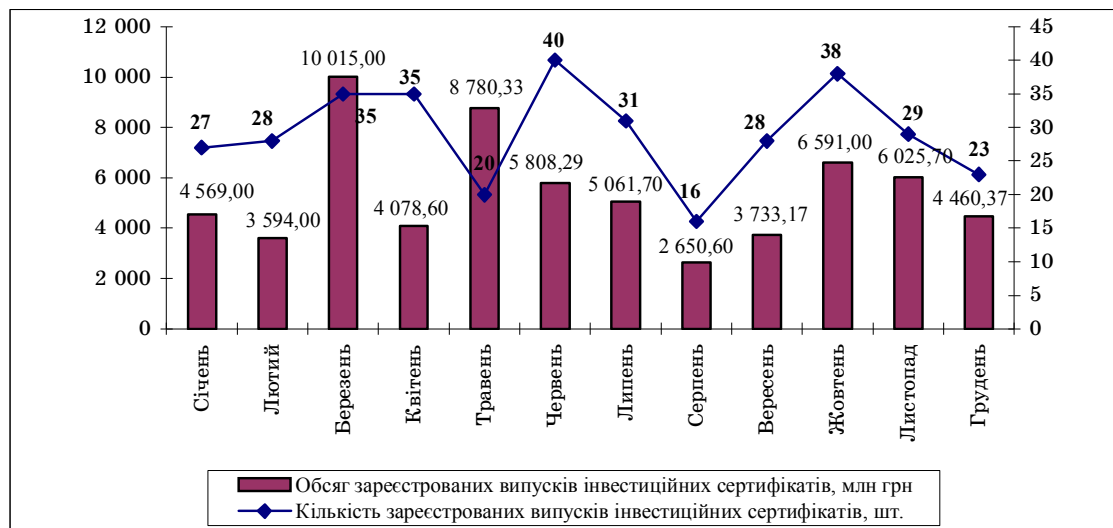
Протягом року зареєстровано 350 випуск інвестиційних сертифікатів пайових інвестиційних фондів на суму 65,37 млрд грн (діаграма 1.15).

Порівняно з 2007 роком обсяг зареєстрованих випусків інвестиційних сертифікатів пайових інвестиційних фондів збільшився на 34,25 млрд грн або у 2 рази.



Діаграма 1.15. Обсяг зареєстрованих випусків інвестиційних сертифікатів пайових інвестиційних фондів у 2004-2008 роках, млрд грн

Найбільші за обсягом випуски інвестиційних сертифікатів зареєстровані Комісією у березні 2008 року (діаграма 1.16).

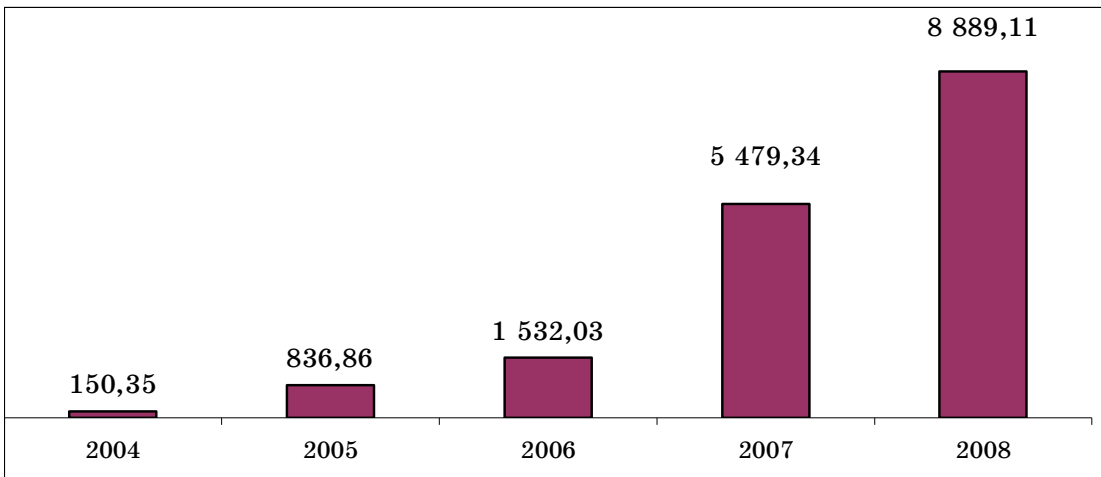


Діаграма 1.16. Обсяг та кількість зареєстрованих випусків інвестиційних сертифікатів пайових інвестиційних фондів протягом 2008 року

Станом на 31.12.2008 Комісією зареєстровано випуски акцій корпоративних інвестиційних фондів на суму 17,03 млрд грн.

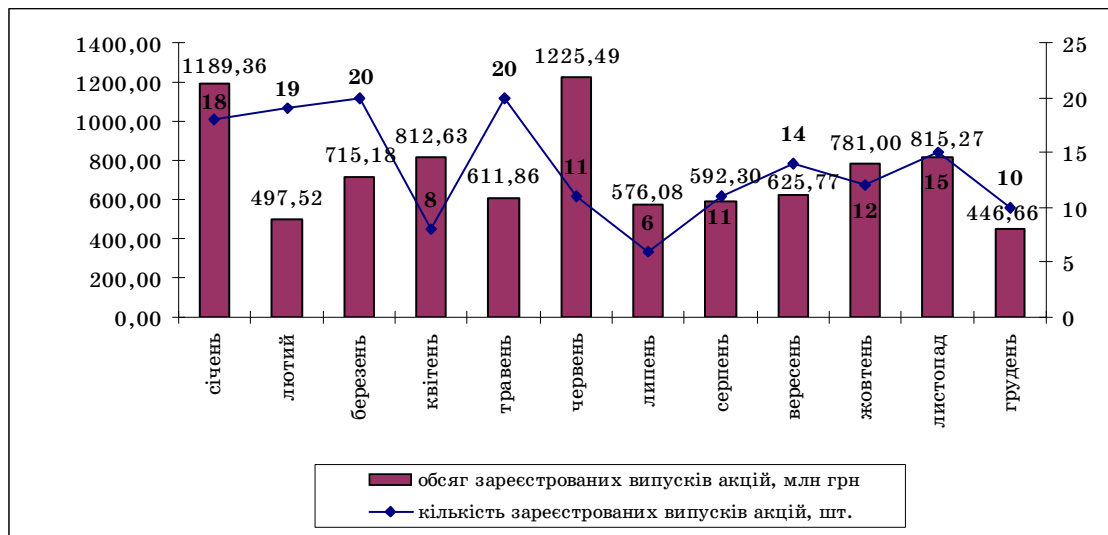
Протягом року зареєстровано 164 випуски акцій корпоративних інвестиційних фондів на суму 8,89 млрд грн (діаграма 1.17).

Порівняно з 2007 роком обсяг випусків акцій корпоративних інвестиційних фондів збільшився на 3,41 млрд грн.



Діаграма 1.17. Обсяг зареєстрованих випусків акцій корпоративних інвестиційних фондів у 2004-2008 роках, млн грн

Найбільші за обсягом випуски акцій зареєстровано у червні 2008 року (діаграма 1.18).



Діаграма 1.18. Обсяг та кількість зареєстрованих випусків акцій корпоративних інвестиційних фондів протягом 2008 року

Тенденція до зростання обсягів випусків цінних паперів інститутів спільного інвестування пов'язана, насамперед, з тим, що спостерігається збільшення кількості інститутів спільного інвестування, зокрема, у 2008 році до Єдиного державного реєстру інститутів спільного інвестування внесено 381 інвестиційний фонд, що становить 29,95% від загальної кількості зареєстрованих інвестиційних фондів протягом 2004-2008 років.

### Реєстрація випусків сертифікатів фондів операцій з нерухомістю

Відповідно до Закону України «Про фінансово-кредитні механізми і управління майном при будівництві житла та операціях з нерухомістю», починаючи з 2005 року, Комісією здійснюється реєстрація випусків сертифікатів фондів операцій з нерухомістю (ФОН).

Станом на 31.12.2008 Комісією зареєстровано випуски сертифікатів ФОН на загальну суму 2,22 млрд грн.

У 2008 році Комісією зареєстровано 3 випуски сертифікатів ФОН АКБ «Аркада» на загальну суму 54,54 млн грн (таблиця 1.6).

Таблиця 1.6

**Перелік зареєстрованих випусків сертифікатів  
ФОН у 2008 році**

<b>Назва фінансової установи</b>	<b>Загальний обсяг випуску, млн грн</b>	<b>Кількість випусків (серій)</b>	<b>Загальна кількість цінних паперів, шт.</b>
АКБ АРКАДА (Фонд «Нова Богданівка -3»)	53,72	2	3 839
АКБ АРКАДА (Фонд «Проспект 50-річчя Жовтня, 7-7а, м. Київ»)	0,82	1	820
<b>Усього</b>	<b>54,54</b>	<b>3</b>	<b>4 659</b>

### 1.3. ДІЯЛЬНІСТЬ ЕМІТЕНТІВ ЦІННИХ ПАПЕРІВ

#### 1.3.1. Діяльність відкритих акціонерних товариств та підприємств-емітентів облігацій у 2007 році

Комісією проаналізовано 6 688 регулярних річних інформацій відкритих акціонерних товариств та підприємств-емітентів облігацій за 2007 рік, в тому числі: 109 емітентів-банків, 2 145 емітентів-суб'єктів малого підприємництва\*\*.

Чистий прибуток відкритих акціонерних товариств та підприємств-емітентів облігацій у 2007 році становив 32,74 млрд грн, при цьому чистий збиток цих товариств становив 6,30 млрд грн (позитивне сальдо – 25,44 млрд грн).

Чистий прибуток відкритих акціонерних товариств та підприємств-емітентів облігацій у 2007 році (без урахування банків та підприємств-суб'єктів малого підприємництва) становив 26,51 млрд грн, чистий збиток – 5,84 млрд грн (позитивне сальдо – 20,67 млрд грн).

Найбільший прибуток у 2007 році отримали підприємства\* м. Києва (49,76% від загального обсягу чистого прибутку), Дніпропетровської області (20,18%), Запорізької (3,85%) та Донецької (3,58%) областей.

Серед підприємств за основними видами економічної діяльності найбільше позитивне сальдо у 2007 році отримали підприємства:\*\*

- переробної промисловості (10,02 млрд грн);
- добувної промисловості (3,18 млрд грн);
- фінансової діяльності (2,92 млрд грн);
- операції з нерухомим майном, оренда, інжиніринг та надання послуг (2,56 млрд грн) (таблиця 1.7).

\*\* відповідно до Рішення Комісії від 19.12.2006 №1591 «Про затвердження Положення про розкриття інформації емітентами цінних паперів», зареєстрованого в Міністерстві юстиції України 05.02.2007 №97/13364

\*\* - без врахування банків та підприємств-суб'єктів малого підприємництва