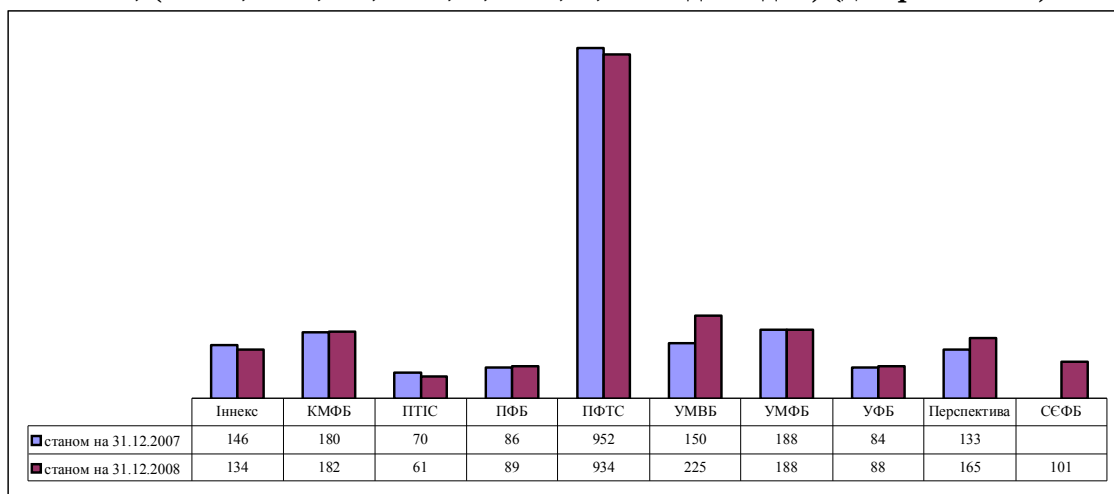
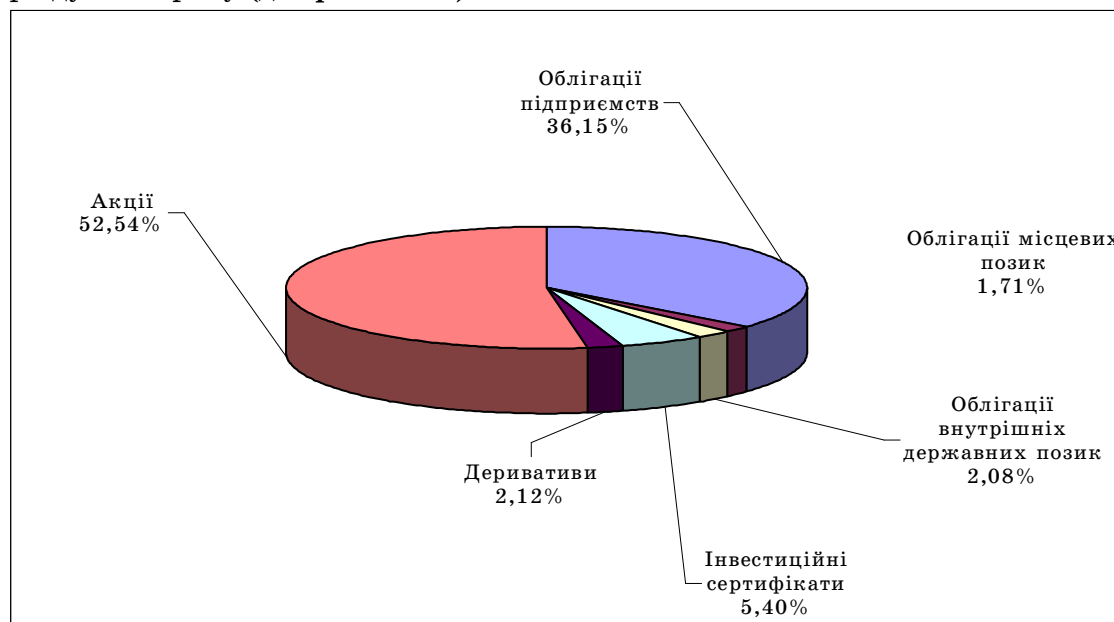


У 2008 році спостерігається збільшення частки цінних паперів емітентів у біржових списках організаторів торгівлі ЗАТ «УМФБ», ЗАТ «УМВБ», ВАТ ФБ «ПЕРСПЕКТИВА» (на 123,80%, 50,00%, 24,06% відповідно, порівняно з 2007 роком) та зменшення частки цінних паперів емітентів у біржових списках організаторів торгівлі «УФБ», ДП «ПТІС», ЗАТ ФБ «ІННЕКС», ВАТ ФБ «ПФТС», (на 53,19%, 12,86%, 8,22%, 1,9% відповідно) (діаграма 1.32).



Діаграма 1.32. Розподіл кількості цінних паперів емітентів, які включено до біржових списків організаторів торгівлі

Найбільшу кількість цінних паперів емітентів, які включено до біржових списків організаторів торгівлі, становили акції (52,33% від загальної кількості цінних паперів емітентів, які включено до біржових списків організаторів торгівлі на кінець 2008 року). Протягом 2008 року збільшилась кількість облігацій підприємств на 40,57% порівняно з показниками аналогічного періоду 2007 року (діаграма 1.33).



Діаграма 1.33. Кількість цінних паперів емітентів, які включено до біржових списків організаторів торгівлі (станом на 31.12.2008)

#### 1.4.2.1. Аналіз цінних паперів емітентів «блакитних фішок»

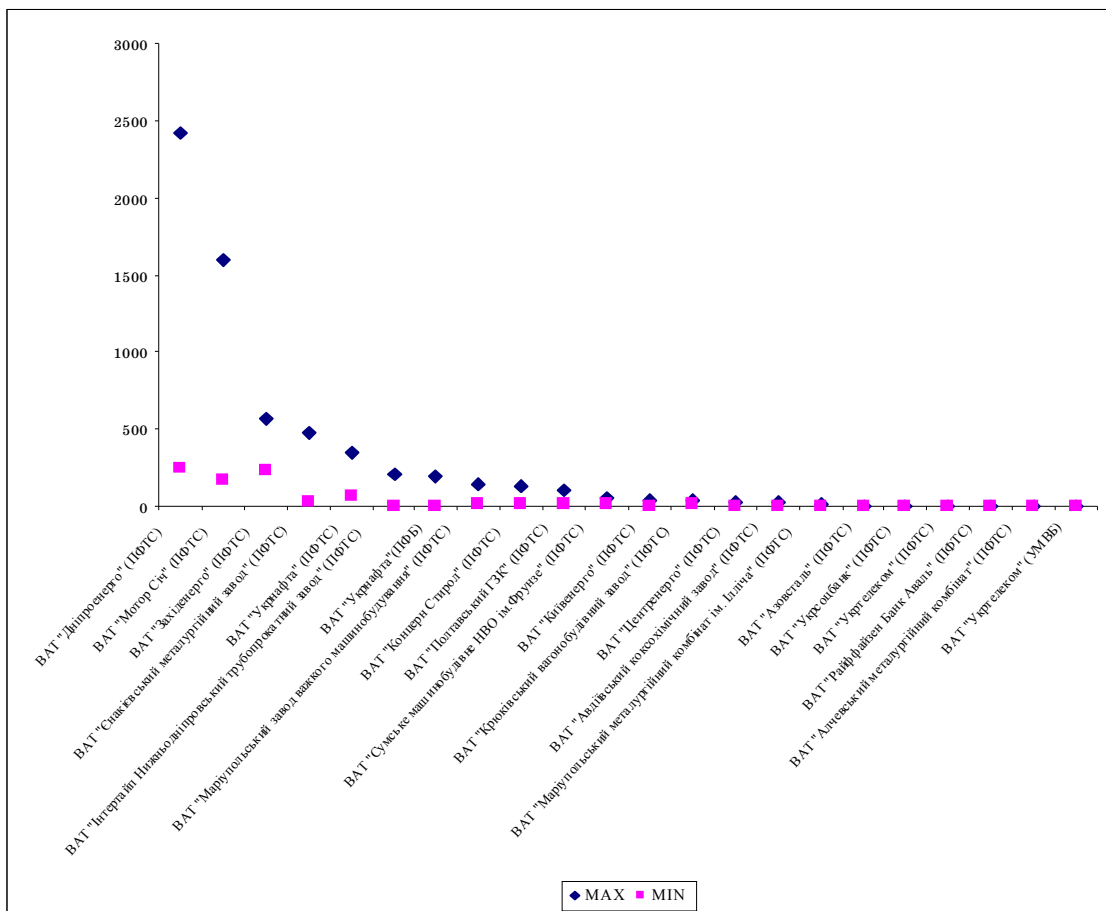
Станом на 31.12.2008 до біржових реєстрів організаторів торгівлі включено 22 цінних папери емітентів «блакитних фішок» 18 емітентів.

У біржовому реєстрі до котирувального списку за I рівнем лістингу включено 10 цінних паперів (акції), за II рівнем лістингу – 12 цінних паперів (з них: 9 акцій; 3 облігації підприємств) (таблиця 1.22).

Перелік емітентів «блакитних фішок», які включено до біржових реєстрів на організаторах торгівлі (станом на 31.12.2008)

| Організатор торгівлі | Найменування емітента                                   | Вид цінного папера    | Рівень лістингу |
|----------------------|---|-----------------------|-----------------|
| ПФТС                 | ВАТ «Маріупольський металургійний комбінат ім. Ілліча»  | акції                 | 2               |
| ПФТС                 | ВАТ «Західенерго»                                       | акції                 | 1               |
| ПФТС                 | ВАТ «Центренерго»                                       | акції                 | 1               |
| ПФБ                  | ВАТ «Укрнафта»  | акції                 | 2               |
| ПФТС                 | ВАТ «Укрнафта»  | акції                 | 1               |
| ПФТС                 | ВАТ «Інтертайп Нижньодніпровський трубопрокатний завод» | акції                 | 2               |
| ПФТС                 | ВАТ «Мотор Січ»   | акції                 | 1               |
| ПФТС                 | ВАТ «Райффайзен Банк Аваль»                             | облігації підприємств | 2               |
| ПФТС                 | ВАТ «Райффайзен Банк Аваль»                             | облігації підприємств | 2               |
| ПФТС                 | ВАТ «Райффайзен Банк Аваль»                             | акції                 | 1               |
| ПФТС                 | ВАТ «Азовсталь»   | акції                 | 2               |
| ПФТС                 | ВАТ «Дніпроенерго»                                      | акції                 | 1               |
| ПФТС                 | ВАТ «Снаківський металургійний завод»                   | акції                 | 2               |
| ПФТС                 | ВАТ «Укрсоцбанк»  | акції                 | 1               |
| ПФТС                 | ВАТ «Укрсоцбанк»  | облігації підприємств | 2               |
| ПФТС                 | ВАТ «Алчевський металургійний комбінат»                 | акції                 | 2               |
| ПФТС                 | ВАТ «Київенерго»  | акції                 | 1               |
| ПФТС                 | ВАТ «Концерн Стирол»                                    | акції                 | 1               |
| ПФТС                 | ВАТ «Полтавський ГЗК»                                   | акції                 | 2               |
| ПФТС                 | ВАТ «Маріупольський завод важкого машинобудування»      | акції                 | 2               |
| ПФТС                 | ВАТ «Сумське машинобудівне НВО ім.Фрунзе»               | акції                 | 2               |
| ПФТС                 | ВАТ «Укртелеком»  | акції                 | 1               |

Розмір максимального та мінімального біржового курсу цінних паперів, емітентів «блакитних фішок» протягом 2008 року наведено в діаграмі 1.34.



Діаграма 1.34. Максимальний та мінімальний біржовий курс цінних паперів «блакитних фішок» протягом 2008 року, грн

Серед емітентів «блакитних фішок» з цінними паперами найбільшу різницю між максимальним та мінімальним біржовим курсом (більше 250 грн) протягом 2008 року зафіксовано з акціями ВАТ «Дніпроенерго», ВАТ «Укрнафта», ВАТ «Мотор Січ», ВАТ «Західенерго» та ВАТ «Єнакієвський металургійний завод».

Протягом 2008 року максимальний біржовий курс зафіксовано з акціями ВАТ «Дніпроенерго» – 2 420,00 грн (31.01.2008), мінімальний – 250,00 грн (24.10.2008).

За період з 01.02.2008 по 29.12.2008 пройшли процедуру лістингу та включені до біржового реєстру 130 цінних паперів 84 емітентів, пройшли процедуру делістингу та виключені з біржового реєстру 45 цінний папір 34 емітентів, з них: в зв'язку з припиненням обігу – 17 цінних паперів 14 емітентів (**таблиця 1.23**).

Протягом зазначеного періоду у двох емітентів з цінними паперами відбулась зміна рівня лістингу. До котирувального списку за I рівнем лістингу на ВАТ «Фондова біржа ПФТС» 04.06.2008 включено акції ВАТ «Луцький автомобільний завод» та 22.12.2008 включено акції ВАТ «Райффайзен Банк Аваль».

Таблиця 1.23

**Розподіл кількості цінних паперів, які виключені з лістингу (делістинг) за період з 01.02.2008 до 31.12.2008**

| Вид цінного папера       | Делістинг | Припинено обіг |
|--------------------------|-----------|----------------|
| Акції                    | 10        | 1              |
| Облігації підприємств    | 31        | 15             |
| Інвестиційні сертифікати | 3         | -              |
| Сертифікати ФОН          | 1         | 1              |
| <b>Всього</b>            | <b>45</b> | <b>17</b>      |

### 1.5. ДІЯЛЬНІСТЬ ЩОДО ВЕДЕННЯ РЕЄСТРІВ ВЛАСНИКІВ ІМЕННИХ ЦІННИХ ПАПЕРІВ

Станом на 31.12.2008 379 реєстратори мали ліцензію на здійснення діяльності з ведення реєстрів власників іменних цінних паперів.

У таблиці 1.24 відображена інформація щодо кількості емітентів, які самостійно ведуть реєстри власників іменних цінних паперів та реєстраторів, які здійснюють ведення реєстрів власників іменних цінних паперів.

Таблиця 1.24

**Кількість емітентів, які самостійно ведуть реєстри власників іменних цінних паперів, та реєстраторів, які ведуть реєстри власників іменних цінних паперів**

|                          | на 31.12.2004 | на 31.12.2005 | на 31.12.2006 | на 31.12.2007 | на 31.12.2008 |
|--------------------------|---------------|---------------|---------------|---------------|---------------|
| <b>Реєстроутримувачі</b> | 367           | 352           | 351           | 372           | 379           |
| <b>Емітенти</b>          | 598           | 346           | 357           | 304           | 278           |

Починаючи з 2002 року спостерігається тенденція зменшення кількості емітентів, які самостійно ведуть реєстри власників іменних цінних паперів.

У таблиці 1.25 представлено розподіл реєстраторів за регіонами та надано окремі дані щодо їх діяльності станом на 31.12.2008.