

Серед емітентів «блакитних фішок» з цінними паперами найбільшу різницю між максимальним та мінімальним біржовим курсом (більше 250 грн) протягом 2008 року зафіксовано з акціями ВАТ «Дніпроенерго», ВАТ «Укрнафта», ВАТ «Мотор Січ», ВАТ «Західенерго» та ВАТ «Єнакієвський металургійний завод».

Протягом 2008 року максимальний біржовий курс зафіксовано з акціями ВАТ «Дніпроенерго» – 2 420,00 грн (31.01.2008), мінімальний – 250,00 грн (24.10.2008).

За період з 01.02.2008 по 29.12.2008 пройшли процедуру лістингу та включені до біржового реєстру 130 цінних паперів 84 емітентів, пройшли процедуру делістингу та виключені з біржового реєстру 45 цінний папір 34 емітентів, з них: в зв'язку з припиненням обігу – 17 цінних паперів 14 емітентів (**таблиця 1.23**).

Протягом зазначеного періоду у двох емітентів з цінними паперами відбулась зміна рівня лістингу. До котирувального списку за I рівнем лістингу на ВАТ «Фондова біржа ПФТС» 04.06.2008 включено акції ВАТ «Луцький автомобільний завод» та 22.12.2008 включено акції ВАТ «Райффайзен Банк Аваль».

Таблиця 1.23

Розподіл кількості цінних паперів, які виключені з лістингу (делістинг) за період з 01.02.2008 до 31.12.2008

Вид цінного папера	Делістинг	Припинено обіг
Акції	10	1
Облігації підприємств	31	15
Інвестиційні сертифікати	3	-
Сертифікати ФОН	1	1
Всього	45	17

1.5. ДІЯЛЬНІСТЬ ЩОДО ВЕДЕННЯ РЕЄСТРІВ ВЛАСНИКІВ ІМЕННИХ ЦІННИХ ПАПЕРІВ

Станом на 31.12.2008 379 реєстратори мали ліцензію на здійснення діяльності з ведення реєстрів власників іменних цінних паперів.

У таблиці 1.24 відображена інформація щодо кількості емітентів, які самостійно ведуть реєстри власників іменних цінних паперів та реєстраторів, які здійснюють ведення реєстрів власників іменних цінних паперів.

Таблиця 1.24

Кількість емітентів, які самостійно ведуть реєстри власників іменних цінних паперів, та реєстраторів, які ведуть реєстри власників іменних цінних паперів

	на 31.12.2004	на 31.12.2005	на 31.12.2006	на 31.12.2007	на 31.12.2008
Реєстроутримувачі	367	352	351	372	379
Емітенти	598	346	357	304	278

Починаючи з 2002 року спостерігається тенденція зменшення кількості емітентів, які самостійно ведуть реєстри власників іменних цінних паперів.

У таблиці 1.25 представлено розподіл реєстраторів за регіонами та надано окремі дані щодо їх діяльності станом на 31.12.2008.

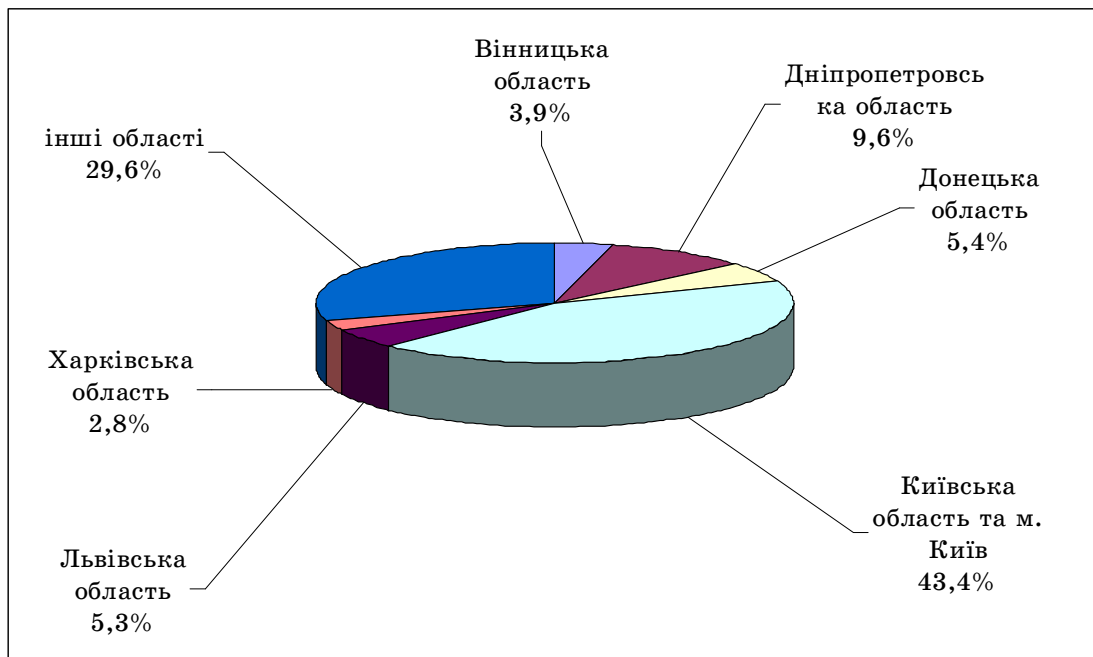
Основні показники діяльності реєстраторів за регіональним розподілом (станом на 31.12.2008)

Назва регіону	Кількість реєстраторів	Кількість підпорядкованих підрозділів реєстраторів	Кількість емітентів, яких обслуговують реєстратори	Кількість випусків цінних паперів емітентів, яких обслуговують реєстратори	Кількість особових рахунків номінальних утримувачів цінних паперів, які відображені в реєстрах	Кількість особових рахунків власників іменних цінних паперів у реєстрах, за винятком кількості рахунків номінальних утримувачів цінних паперів
Автономна Республіка Крим	11	5	682	684	89	164291
Вінницька область	7	1	321	323	15	474843
Волинська область	4	3	220	221	72	85582
Дніпропетровська область	42	5	2314	2389	769	1160924
Донецька область	18	6	754	788	378	655711
Житомирська область	5	1	384	388	81	157647
Закарпатська область	3	3	136	137	20	80859
Запорізька область	15	4	467	475	155	339967
Івано-Франківська область	6	2	349	350	88	244566
Київська область та м. Київ	146	6	6098	6288	1881	5266913
Кіровоградська область	3	6	182	184	67	94790
Луганська область	7	5	285	291	49	186327
Львівська область	8	3	661	669	230	639542
Миколаївська область	8	4	420	426	58	112042
Одеська область	16	4	538	562	91	449685
Полтавська область	9	5	392	405	62	242310
Рівненська область	9	1	414	418	61	176158
Сумська область	3	2	94	101	4	86231
Тернопільська область	4	3	179	179	65	116271
Харківська область	23	4	1264	1448	380	344238
Херсонська область	7	2	272	287	89	130413
Хмельницька область	7	3	217	218	36	96712
Черкаська область	7	3	297	300	100	358043
Чернівецька область	3	2	52	53	1	32391
Чернігівська область	8	2	277	282	56	100701
Усього	379	85	17269	17866	4897	11857157

Найбільша кількість реєстраторів знаходиться у Київській області та м. Києві (38,52% від загальної кількості реєстраторів), Дніпропетровській області (11,08%) та Харківській області (6,07%).

Максимальна кількість емітентів, які самостійно ведуть власні реєстри власників іменних цінних паперів, знаходяться у Київській області та м. Києві (30,94% від загальної кількості емітентів, які самостійно ведуть власні реєстри), Харківській області (10,79%), Черкаській області (8,63%) та Дніпропетровській області (5,76%).

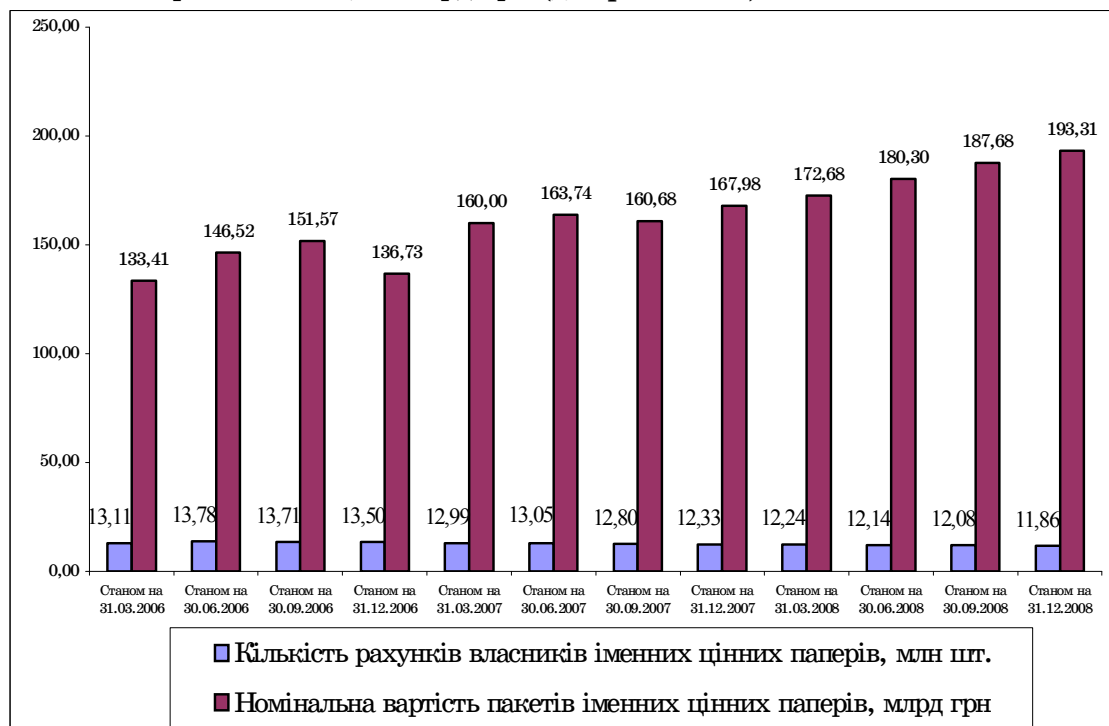
Кількість рахунків власників іменних цінних паперів обліковується у реєстраторів Київської області та м. Києва 43,4% та Дніпропетровської області (9,6%). На інші регіони (крім Вінницької, Дніпропетровської, Донецької, Київської, Львівської областей та м. Києва) припадає 30,6% від загальної кількості рахунків власників іменних цінних паперів, рахунки яких обліковуються у реєстраторів (діаграма 1.35).



Діаграма 1.35. Розподіл кількості рахунків власників іменних цінних паперів у реєстрах реєстраторів (за регіонами)

Найбільшу кількість договорів на ведення реєстрів власників іменних цінних паперів з емітентами уклали реєстратори ЗАТ КБ «ПриватБанк» – 1 504 договорів, Промінвестбанку – 735 договорів, АКБ «Укрсоцбанк» – 478 договорів та ТОВ «Співдружність» – 295 договорів.

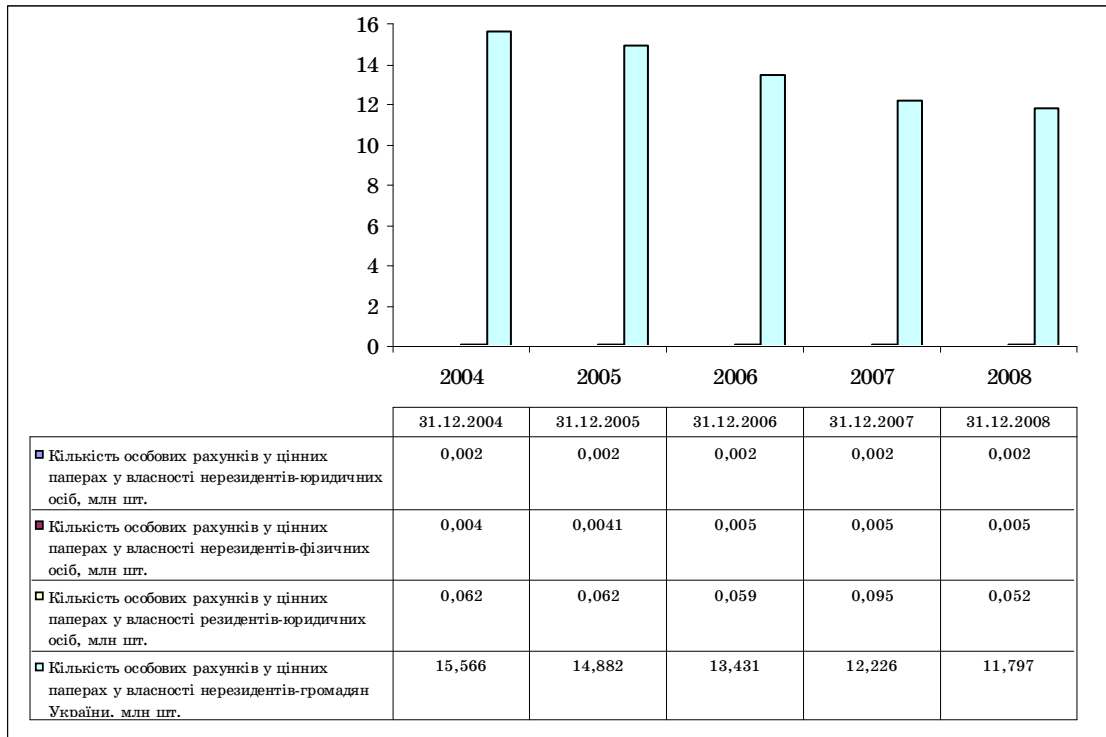
Станом на 31.12.2008 майже на 11,86 млн особових рахунках у реєстраторів обліковувалось 814,31 млрд іменних цінних паперів загальною номінальною вартістю 193,31 млрд грн (діаграма 1.36).



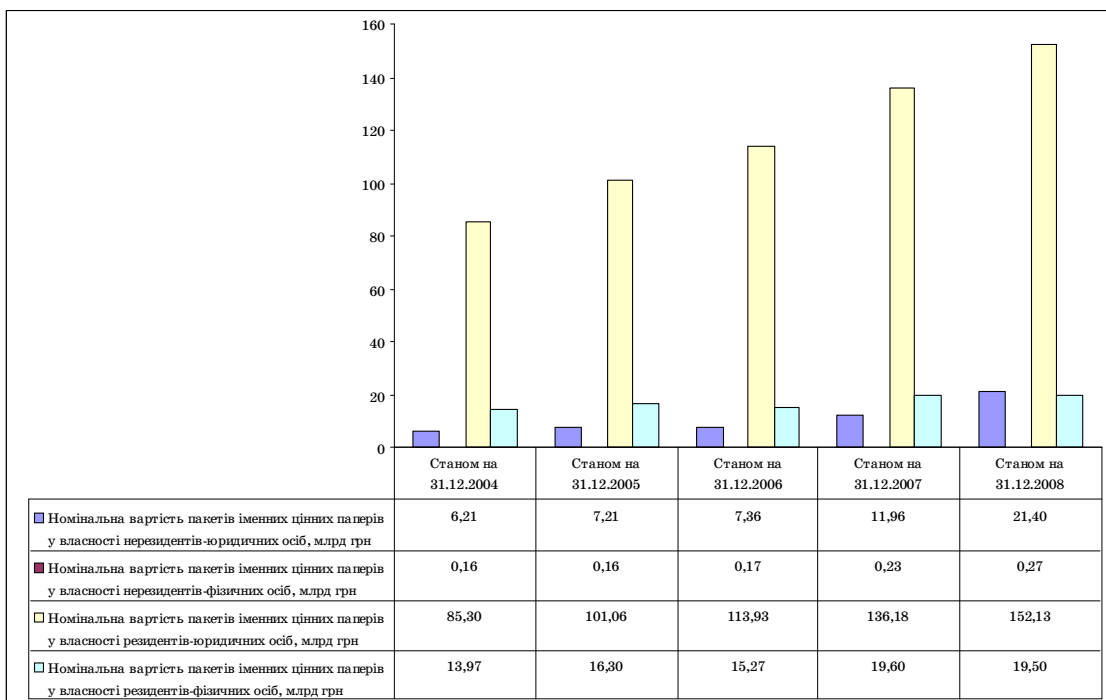
Діаграма 1.36. Основні показники, які характеризують стан обліку на особових рахунках у реєстраторів

Станом на 31.12.2008 найбільша кількість особових рахунків обліковувалась за фізичними особами громадянами України – 11,80 млн шт. (діаграма 1.37).

Діаграма 1.37. Кількість особових рахунків у власників іменних цінних паперів, млн шт.

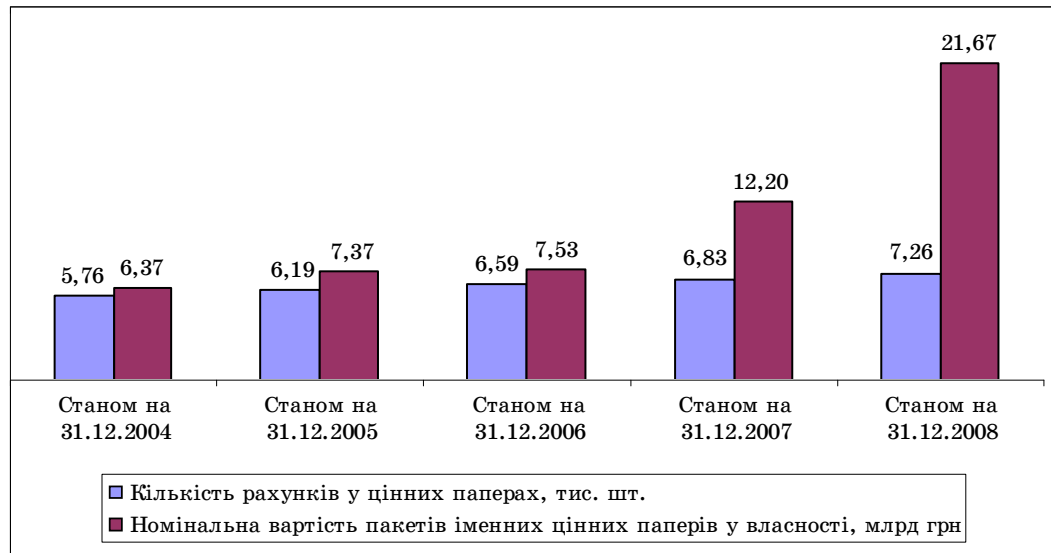


Станом на 31.12.2008 юридичним особам – резидентам належали найбільші за номінальною вартістю пакети іменних цінних паперів, а саме на 152,13 млрд грн (діаграма 1.38).



Діаграма 1.38. Обсяги номінальної вартості пакетів іменних цінних паперів, які належать власникам, млрд грн

На 7,26 тис. особових рахунках нерезидентів у реєстраторів обліковувалось іменних цінних паперів загальною номінальною вартістю 21,67 млрд грн. Починаючи з 2004 року спостерігається тенденція до збільшення кількості рахунків у цінних паперах та збільшення номінальної вартості пакетів іменних цінних паперів у власності нерезидентів (діаграма 1.39).



Діаграма 1.39. Основні показники, які характеризують власників-нерезидентів іменних цінних паперів

Протягом року здійснено 627 046 операцій щодо перереєстрації прав власності на іменні цінні папери. Найбільше таких операцій пов'язано з анулюванням, змінами номінальної вартості іменних цінних паперів, а також зі зміною умов випуску іменних цінних паперів (44,67% від обсягу усіх здійснених операцій з переходу прав власності на цінні папери), реєстрацією купівлі-продажу (22,02%) та реєстрацією власників за результатами первинного розміщення (21,32%) (таблиця 1.26).

Таблиця 1.26

Дані щодо перереєстрації прав власності на іменні цінні папери у 2008 році

№	Вид операції	Кількість операцій відповідного виду	Кількість особових рахунків, задіяних в операціях відповідного виду
1.	Реєстрація купівлі-продажу (крім операцій, у яких однією із сторін виступає емітент)	138 051	161 745
2.	Реєстрація дарування	7 460	9 027
3.	Реєстрація обміну	627	772
4.	Реєстрація успадкування	18 031	33 004
5.	Реєстрація переходу права власності за рішенням суду	1 415	1 726
6.	Реєстрація передачі акцій в статутний капітал інших господарських товариств	297	439
7.	Реєстрація придбання акцій за результатами етапів приватизації	1 950	1 971
8.	Викуп емітентом власних акцій	9 575	69 187
9.	Реалізація емітентом раніше викуплених акцій	9 636	10 039
10.	Реєстрація інших випадків переходу прав власності	8 942	9 291
11.	Усього (за розділами 1, 2, 3, 4, 5, 6, 7, 8, 9,10)	195 984	297 201
12.	Реєстрація передачі цінних паперів до номінального утримувача	9 484	12 400
13.	Реєстрація переходу права власності на цінні папери від номінального утримувача	1 243	1 632
14.	Реєстрація переходу права власності на цінні папери між номінальними утримувачами	1 943	2 208
15.	Усього (за розділами 12, 13, 14)	12 670	16 240
16.	Реєстрація власників за результатами первинного розміщення	133 697	156 008
18.	Операції, пов'язані з ліквідацією або реорганізацією емітента	4 555	30 116
17.	Корпоративні операції з цінними паперами	280 074	518 230
19.	Коригувальні операції	66	111
20.	Усього (за розділами 16, 17, 18, 19)	418 392	704 465
21.	Усього	627 046	1 017 906

Найбільша кількість особових рахунків задіяна в операціях з реєстрації власників за результатами корпоративних операціях з цінними паперами та реєстрацією купівлі-продажу (50,91% та 15,89% від загальної кількості особових рахунків, задіяних в операціях відповідно).

1.6. ДЕПОЗИТАРНА ДІЯЛЬНІСТЬ ЗБЕРІГАЧІВ ЦІННИХ ПАПЕРІВ

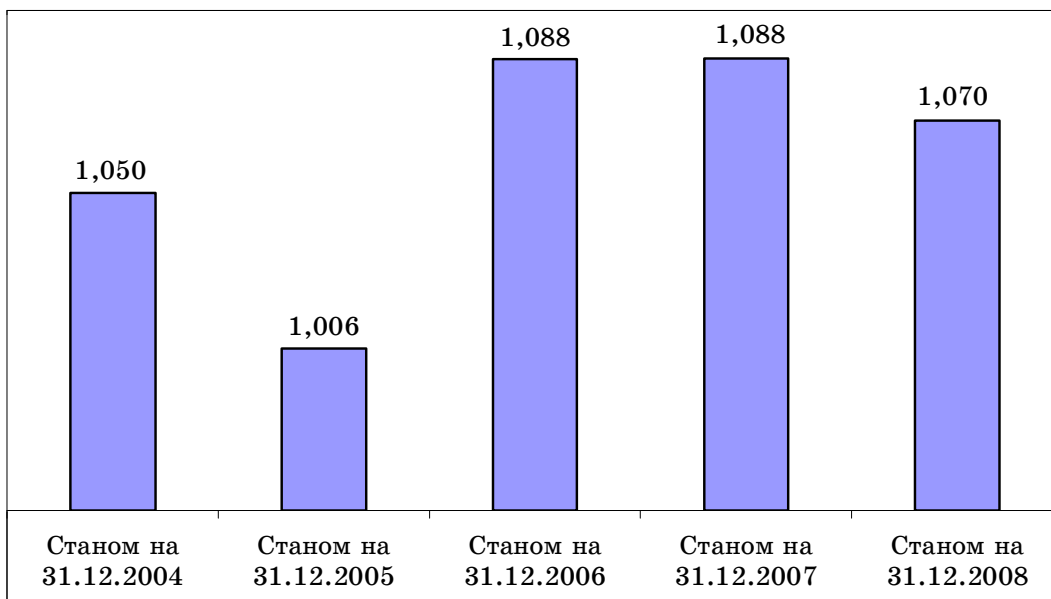
Станом на 31.12.2008 Комісією видано ліцензії на здійснення професійної діяльності 256 зберігачам.

Суб'єкти підприємницької діяльності, які здійснюють зберігання цінних паперів, зареєстровані в 16 регіонах України (таблиця 1.27).

№ п.п.	Область	Кількість	Відсоток до загальної кількості
1.	м.Київ та Київська область	149	58,89
2.	Дніпропетровська область	26	10,28
3.	Донецька область	18	7,11
4.	Одеська область	11	4,35
5.	Харківська область	13	5,14
6.	Львівська область	5	1,98
7.	Івано-Франківська область	4	1,58
8.	Запорізька область	7	2,77
9.	Чернігівська область	2	0,79
10.	АРК м. Севастополь	5	1,98
11.	Луганська область	4	1,58
12.	Полтавська область	2	0,79
13.	Волинська область	3	1,19
14.	Сумська область	2	0,79
15.	Кіровоградська область	1	0,40
16.	Черкаська область	1	0,40
	Усього	253	100

Кількість цінних паперів, що станом на 31.12.2008 обліковувались на рахунках власників у зберігачів у документарній формі, становила 47,66% від загальної кількості цінних паперів, що обліковувались на рахунках власників, кількість знерухомлених цінних паперів – 52,34%.

Кількість рахунків депонентів становила 1,07 млн шт. загальною номінальною вартістю 299,56 млрд грн (діаграма 1.40).



Діаграма 1.40. Кількість рахунків депонентів у цінних паперах, млн шт.