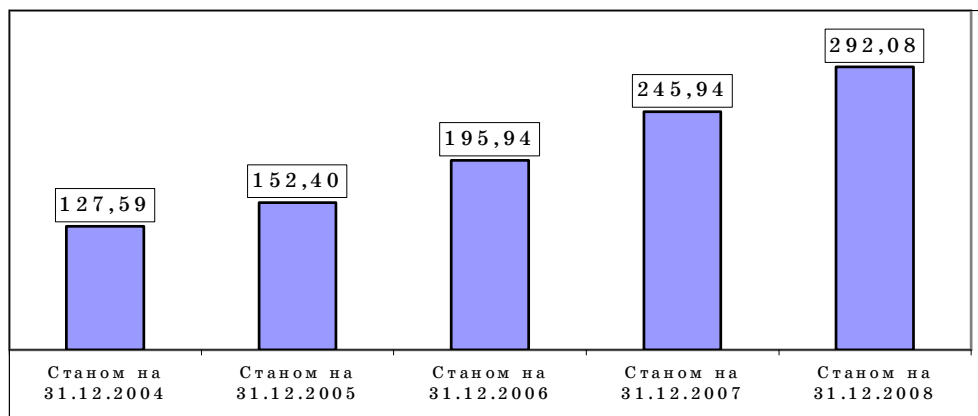


1.2.1. Реєстрація випусків акцій

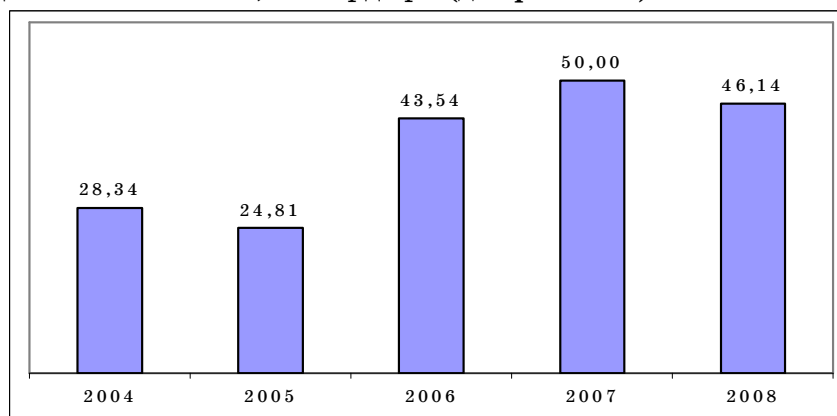
Станом на 31.12.2008 Комісією зареєстровано випусків акцій на загальну суму 292,08 млрд грн (діаграма 1.5).



Діаграма 1.5. Динаміка обсягу зареєстрованих Комісією випусків акцій, млрд грн

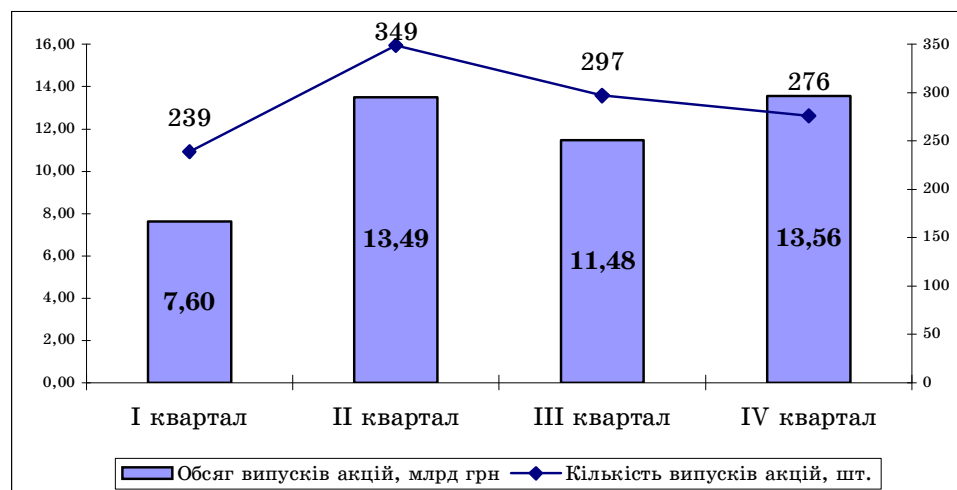
Спостерігається тенденція щодо регулярного спаду випусків акцій кожні три роки, а потім їх зростання майже однаковими темпами.

У 2008 році Комісією зареєстровано 1 161 випусків акцій на суму 46,14 млрд грн. Порівняно з 2007 роком обсяг зареєстрованих випусків акцій у 2008 році зменшився на 3,86 млрд грн (діаграма 1.6).



Діаграма 1.6. Обсяг зареєстрованих Комісією випусків акцій у 2004-2008 рр., млрд грн

Найбільший обсяг зареєстрованих випусків акцій зафіксовано в IV кварталі (13,56 млрд грн) (діаграма 1.7).



Діаграма 1.7. Кількість та обсяг зареєстрованих Комісією випусків акцій у 2008 році

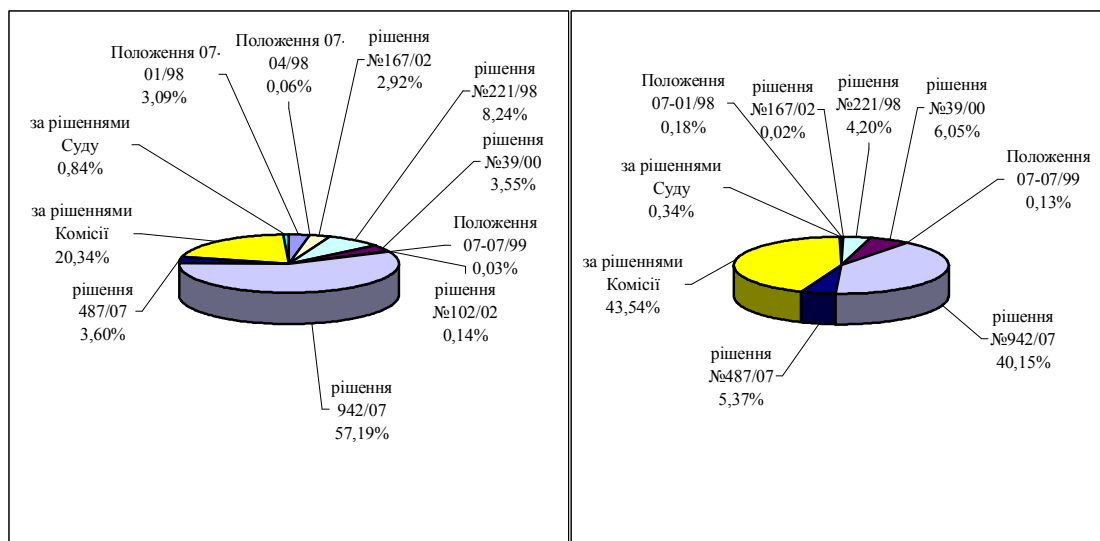
Розподіл обсягів зареєстрованих випусків акцій відповідно до нормативно-правових актів, на підставі яких Комісія здійснювала реєстрацію у 2008 році, наведено у таблиці 1.1. Протягом 2008 року скасовано 1 037 випусків акцій на суму 10,77 млрд грн.

Таблиця 1.1

**Обсяг зареєстрованих Комісією випусків акцій
у 2007-2008 роках, млн грн**

Положення, на підставі якого здійснювалась реєстрація	Обсяг випусків	
	2007	2008
Положення про порядок реєстрації випуску акцій і облігацій підприємств та інформації про їх випуск (07-01/98)	1 545,20	81,79
Положення про порядок реєстрації випуску акцій закритих акціонерних товариств (рішення №167/02)	1 462,60	9,58
Положення про порядок реєстрації випуску акцій та інформації про їх емісію під час реорганізації товариств (рішення №221/98)	4 120,69	1 935,0
Положення про порядок реєстрації випуску акцій відкритих акціонерних товариств, створених із державних підприємств у процесі приватизації та корпоратизації (рішення №39/00)	1 775,49	2 790,27
Рішення Комісії від 18.03.02 №102 «Щодо реєстрації випуску акцій відкритих акціонерних товариств, створених у процесі приватизації державних, орендних підприємств і підприємств зі змішаною формою власності» (рішення №102/02)	68,35	0
Положення про порядок реєстрації випуску акцій та інформації про емісію акцій відкритих акціонерних товариств, які створюються шляхом заснування органом, уповноваженим управляти об'єктами державної власності та холдингових компаній, що створюються в процесі корпоратизації та приватизації (07-07/99)	12,78	60,51
Положення про порядок реєстрації випуску акцій (рішення №942/07)	28 614,34	18 539,41
Положення про порядок реєстрації випуску акцій під час створення акціонерних товариств (рішення №487/07)	1 802,18	2479,1
Положення про порядок реєстрації випуску акцій акціонерного товариства при зміні номінальної вартості та кількості акцій без зміни розміру статутного фонду (рішення №125/00)	0	0
За рішеннями Державної комісії з цінних паперів та фондового ринку	10 177,67	20 090,19
За рішеннями Суду	421,16	156,8
Скасування реєстрації випуску акцій	-3 850,83	-10 771,24

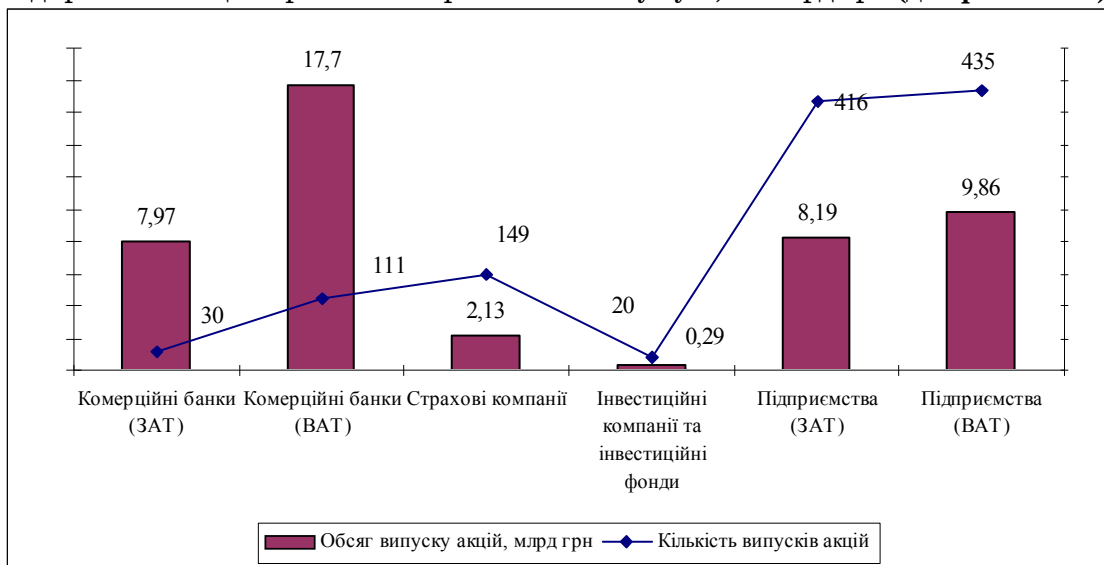
Структура обсягів зареєстрованих випусків акцій відповідно до нормативно-правових актів, на підставі яких Комісія здійснювала реєстрацію у 2008 році порівняно з 2007 роком наведено у діаграмі 1.8 та діаграмі 1.9.



Діаграма 1.8. Структура зареєстрованих Комісією випусків акцій у 2007 році (за положеннями)

Діаграма 1.9. Структура зареєстрованих Комісією випусків акцій у 2008 році (за положеннями)

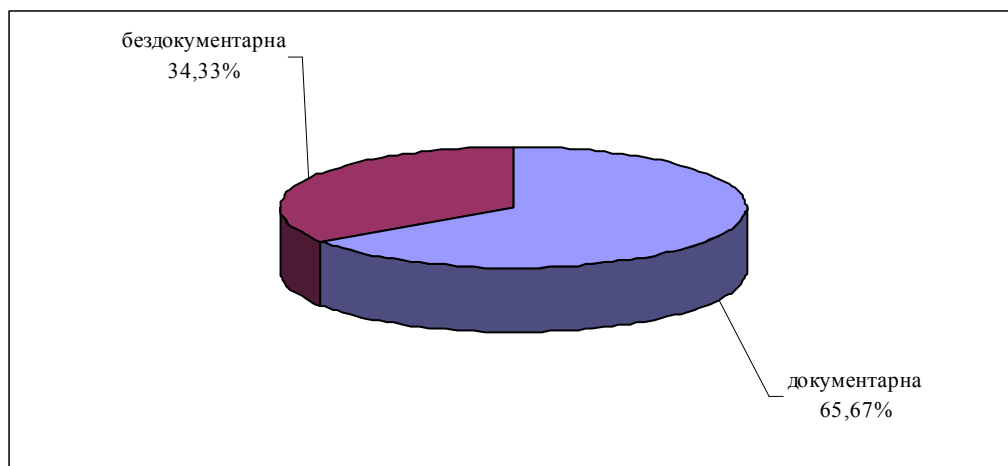
У 2008 році найбільші обсяги випусків акцій зареєстровано комерційними банками (відкритими акціонерними товариствами) на суму 17,7 млрд грн та відкритими акціонерними товариствами на суму 9,86 млрд грн (діаграма 1.10).



Діаграма 1.10. Обсяги зареєстрованих Комісією випусків акцій у 2008 році (за видами учасників ринку цінних паперів), млрд грн

Зареєстровано 1 155 випуски іменних простих акцій на суму 46,13 млрд грн та 6 випусків іменних привілейованих акцій на суму 0,013 млрд грн.

Зареєстровано 929 випуски акцій на суму 30,30 млрд грн у документарній формі та 232 випусків акцій на суму 15,84 млрд грн у бездокументарній (діаграма 1.11).



Діаграма 1.11. Структура зареєстрованих Комісією випусків акцій (за формами випуску) у 2008 році

Підприємства, які зареєстрували найбільші випуски акцій, наведено у таблиці 1.2

Таблиця 1.2

Перелік емітентів, обсяг випуску акцій яких був найбільшим протягом 2008 року

Назва емітента	Обсяг емісії, млн грн
ЗАТ Комерційний банк «ПриватБанк»	1 456,63
БАТ «БТА Банк»	1 350,00
ЗАТ «Телесистеми України»	1 310,66
ЗАТ АБ «ІНГ Банк Україна»	1 208,52
ЗАТ «Акціонерний комерційний промислово-інвестиційний банк»	1 100,00

Обсяг випусків акцій цих підприємств становив 13,93% від загального обсягу випусків акцій, зареєстрованих Комісією.