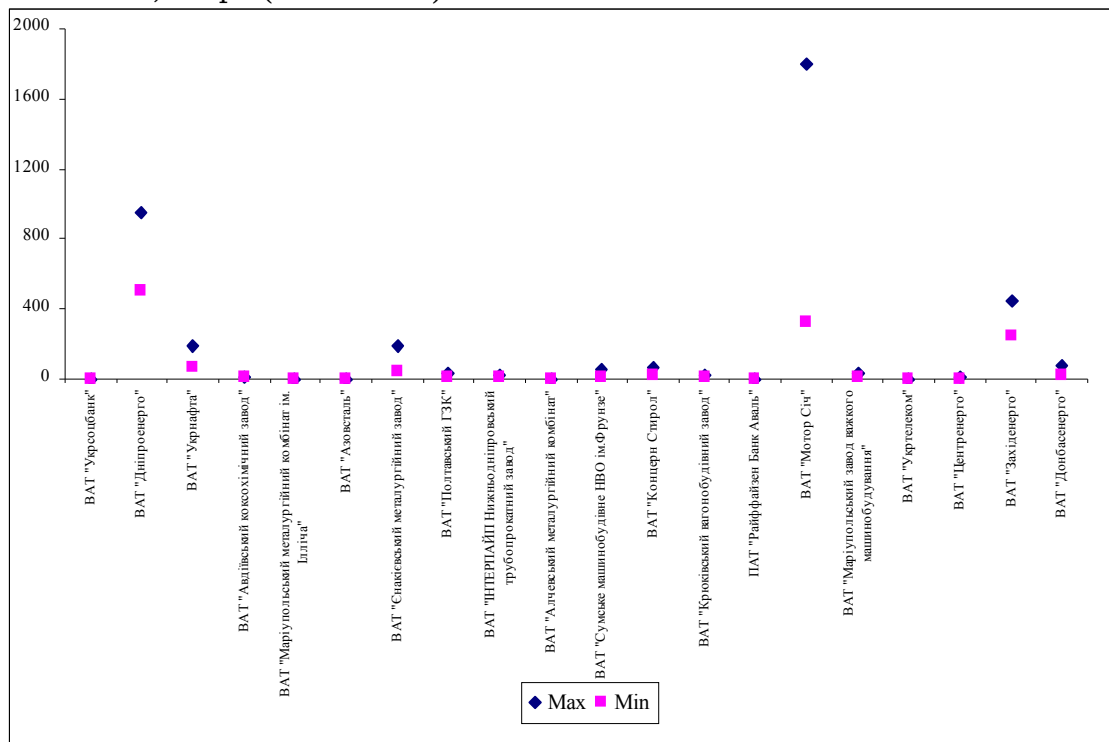


Протягом 2009 року на ПрАТ ФБ «ПФТС» максимальний біржовий курс зафіксовано з акціями ВАТ «Мотор Січ» – 1801,36 грн (07.12.2009), мінімальний – 280,00 грн (03.03.2009).



Діаграма 1.32. Максимальний та мінімальний біржовий курс цінних паперів «блакитних фішок» на ВАТ «УБ» протягом 2009 року, грн

Протягом 2009 року на ВАТ «УБ» максимальний біржовий курс зафіксовано з акціями ВАТ «Мотор Січ» – 1799,65 грн (07.12.2009), мінімальний – 323,54 грн (26.03.2009).

1.5. ДЕПОЗИТАРНА ДІЯЛЬНІСТЬ

1.5.1. Діяльність щодо ведення реєстрів власників іменних цінних паперів

Станом на 31.12.2009 367 реєстраторів мали ліцензію на здійснення діяльності з ведення реєстрів власників іменних цінних паперів.

У таблиці 1.18 відображена інформація щодо кількості емітентів, які самостійно ведуть реєстри власників іменних цінних паперів та реєстраторів, які здійснюють ведення реєстрів власників іменних цінних паперів.

Таблиця 1.18

Кількість емітентів, які самостійно ведуть реєстри власників іменних цінних паперів, та реєстраторів, які ведуть реєстри власників іменних цінних паперів

	на 31.12.2005	на 31.12.2006	на 31.12.2007	на 31.12.2008	на 31.12.2009
Реєстроутримувачі	352	351	372	379	364
Емітенти	346	357	304	278	247

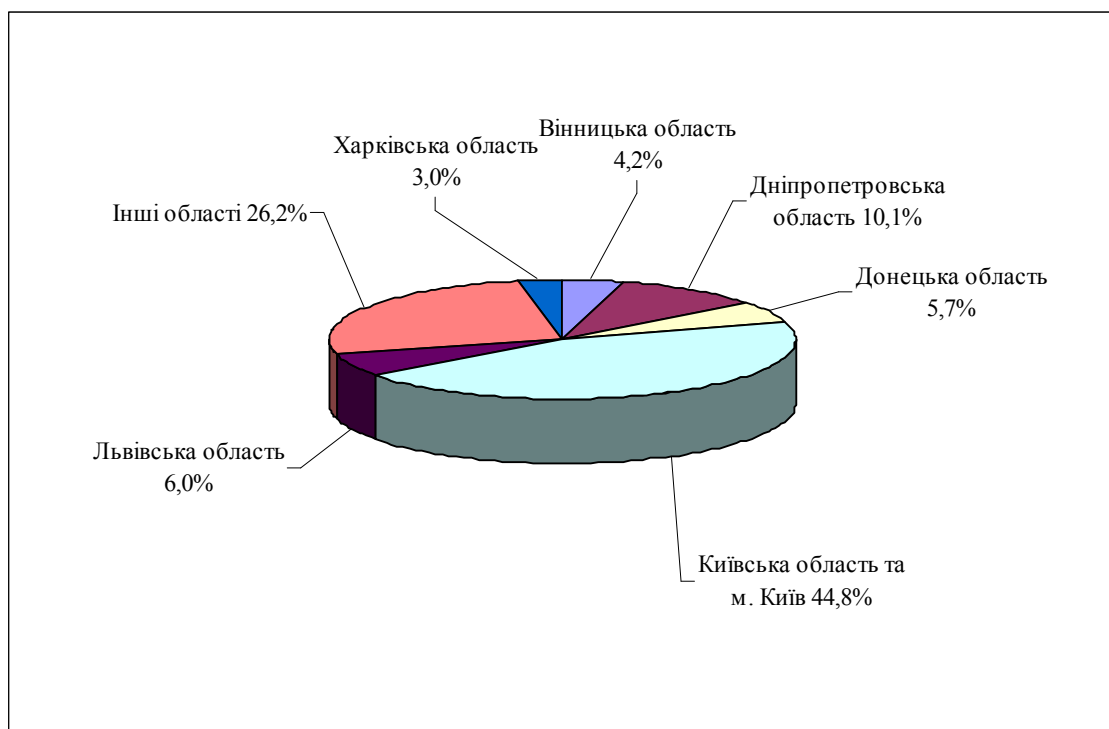
Починаючи з 2002 року спостерігається тенденція зменшення кількості емітентів, які самостійно ведуть реєстри власників іменних цінних паперів.

У таблиці 1.19 представлено розподіл реєстраторів за регіонами та надано окремі дані щодо їх діяльності станом на 31.12.2009.

**Основні показники діяльності реєстраторів за регіональним розподілом
(станом на 31.12.2009)**

Назва регіону	Кількість реєстраторів	Кількість підпорядкованих підрозділів реєстраторів	Кількість емітентів, яких обслуговують реєстратори	Кількість випусків цінних паперів емітентів, яких обслуговують реєстратори	Кількість особових рахунків номінальних утримувачів цінних паперів, які відображені в реєстрах	Кількість особових рахунків власників іменних цінних паперів у реєстрах, за винятком кількості рахунків номінальних утримувачів цінних паперів
Автономна Республіка Крим	11	3	671	668	196	150 247
Вінницька область	7	1	312	314	134	470 747
Волинська область	3	1	141	141	40	53 417
Дніпропетровська область	43	3	2 030	2 109	905	1 125 288
Донецька область	17	4	700	732	479	630 673
Житомирська область	5	1	368	372	149	153 485
Закарпатська область	3	2	131	131	32	59 579
Запорізька область	16	2	454	459	207	328 252
Івано-Франківська область	6	2	306	307	127	218 340
Київська область та м. Київ	140	3	5 820	5 978	2 646	4 993 446
Кіровоградська область	3	3	172	174	67	91 586
Луганська область	7	2	298	304	129	186 888
Львівська область	7	3	698	703	304	666 675
Миколаївська область	7	2	384	388	67	96 315
Одеська область	13	2	461	477	155	346 540
Полтавська область	10	3	380	393	122	222 203
Рівненська область	9	2	402	406	110	169 567
Сумська область	3	1	84	90	29	81 821
Тернопільська область	4	3	168	168	76	103 457
Харківська область	22	1	1 198	1 365	416	332 112
Херсонська область	5	2	223	234	61	90 067
Хмельницька область	7	1	201	206	68	85 893
Черкаська область	7	1	288	291	129	360 534
Чернівецька область	3	2	52	53	20	34 648
Чернігівська область	6	3	254	263	76	100 947
Усього	364	53	16 196	16 726	6 744	11 152 727

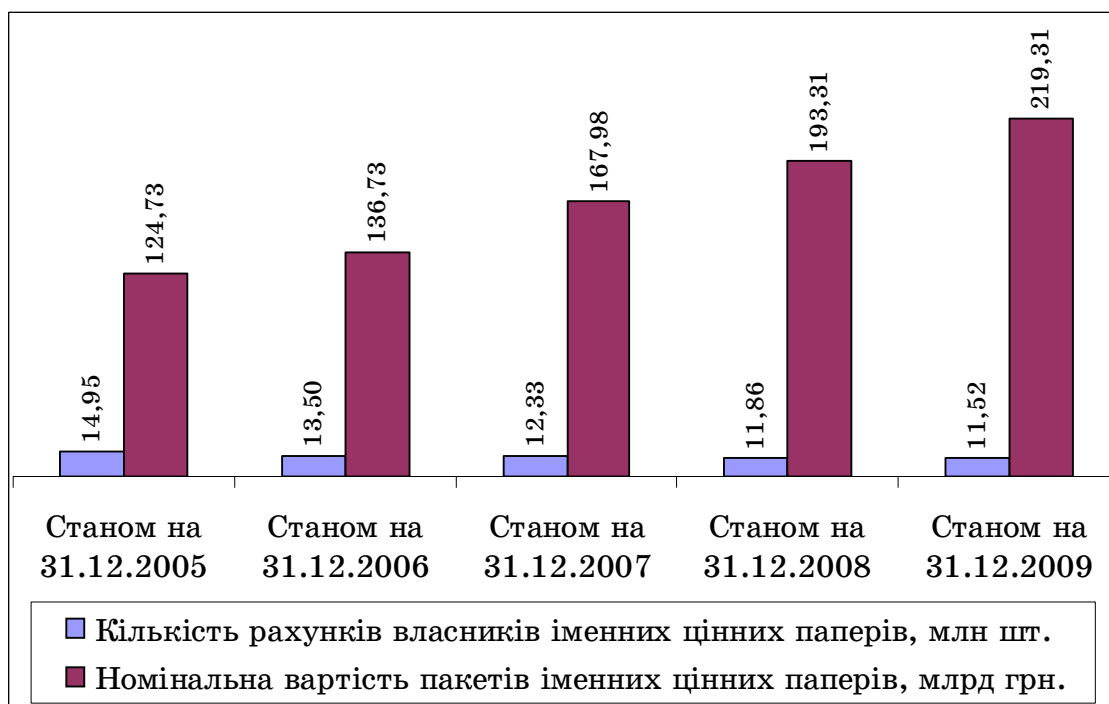
Найбільша кількість рахунків власників іменних цінних паперів обліковується у реєстраторів Київської області та м. Києва (44,8%) та Дніпропетровської області (10,1%). На інші регіони (крім Вінницької, Дніпропетровської, Донецької, Київської, Харківської, Львівської областей та м. Києва) припадає 29,3% від загальної кількості рахунків власників іменних цінних паперів, рахунки яких обліковуються у реєстраторів (діаграма 1.33).



Діаграма 1.33. Розподіл кількості рахунків власників іменних цінних паперів, рахунки яких обліковуються у реєстраторів (за областями)

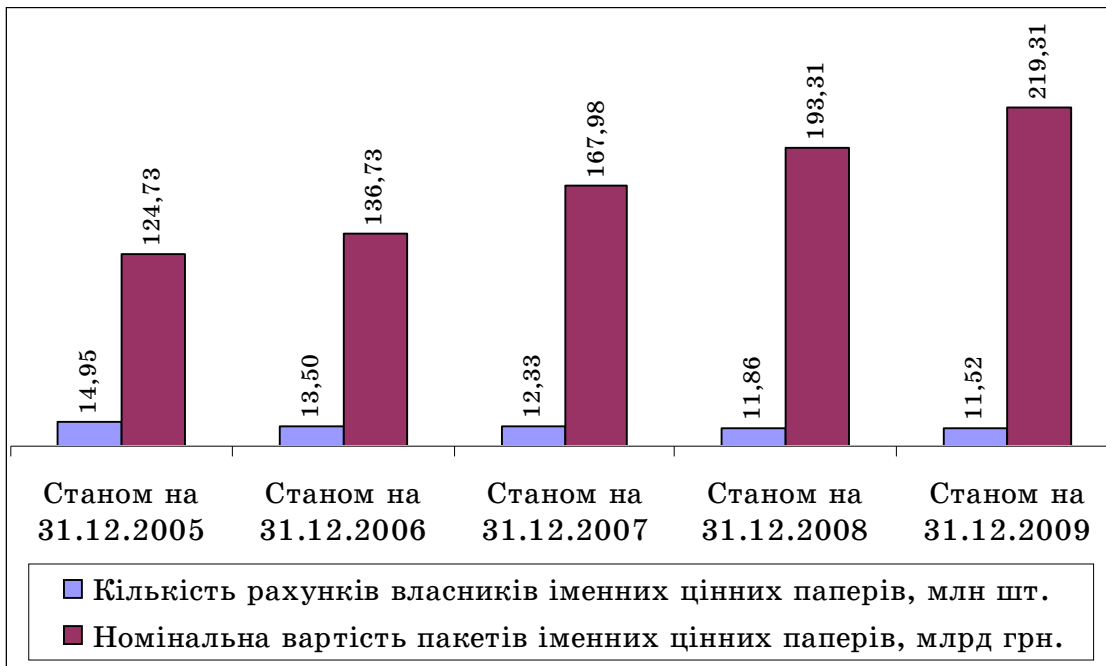
Найбільшу кількість договорів на ведення реєстрів власників іменних цінних паперів з емітентами уклали реєстратори ПАТ КБ «ПриватБанк» – 1 239 договорів, ПАТ «Промінвестбанк» – 664 договори, АКБ «Укрсоцбанк» – 408 договорів та ЗАТ «Компанія «Базис-реєстр» – 287 договорів.

Станом на 31.12.2009 майже на 11,52 млн особових рахунках у реєстраторів обліковувалось 1037,09 млрд іменних цінних паперів загальною номінальною вартістю 219,31 млрд грн (діаграма 1.34).



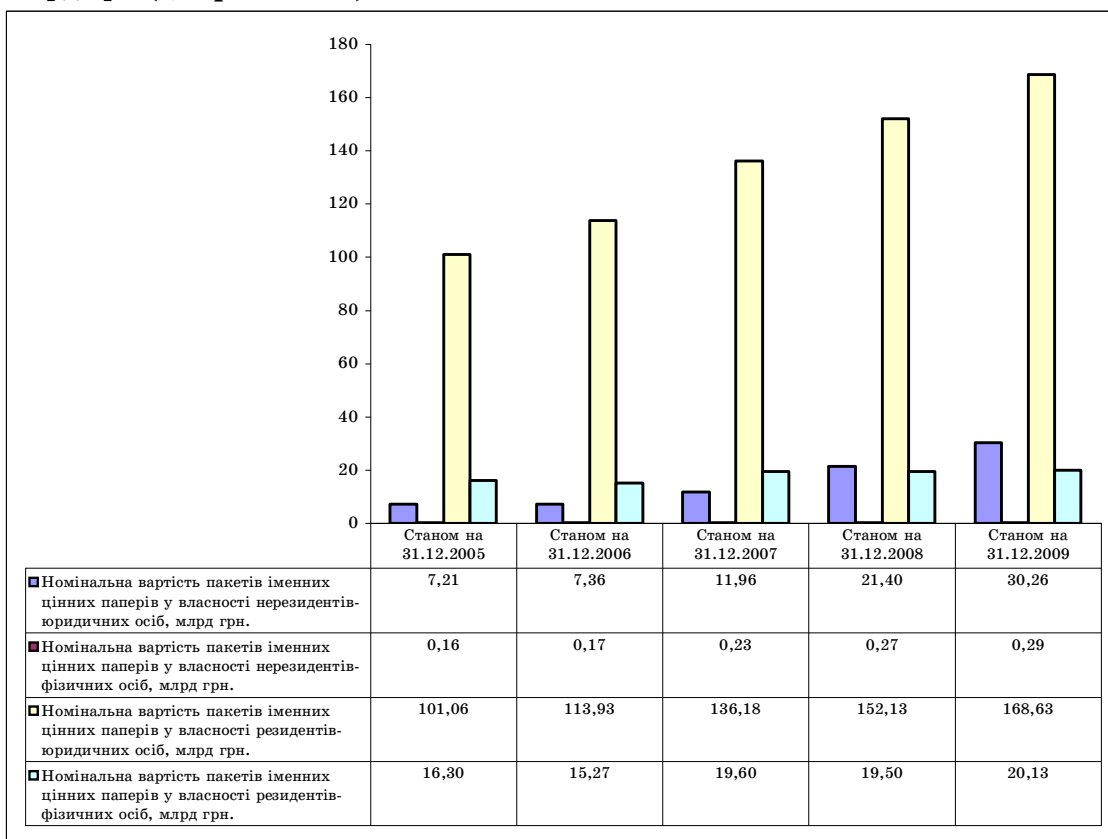
Діаграма 1.34. Основні показники, які характеризують стан обліку на особових рахунках у реєстраторів

Станом на 31.12.2009 найбільша кількість особових рахунків обліковувалась за фізичними особами – громадянами України – 11,17 млн шт. (діаграма 1.35).



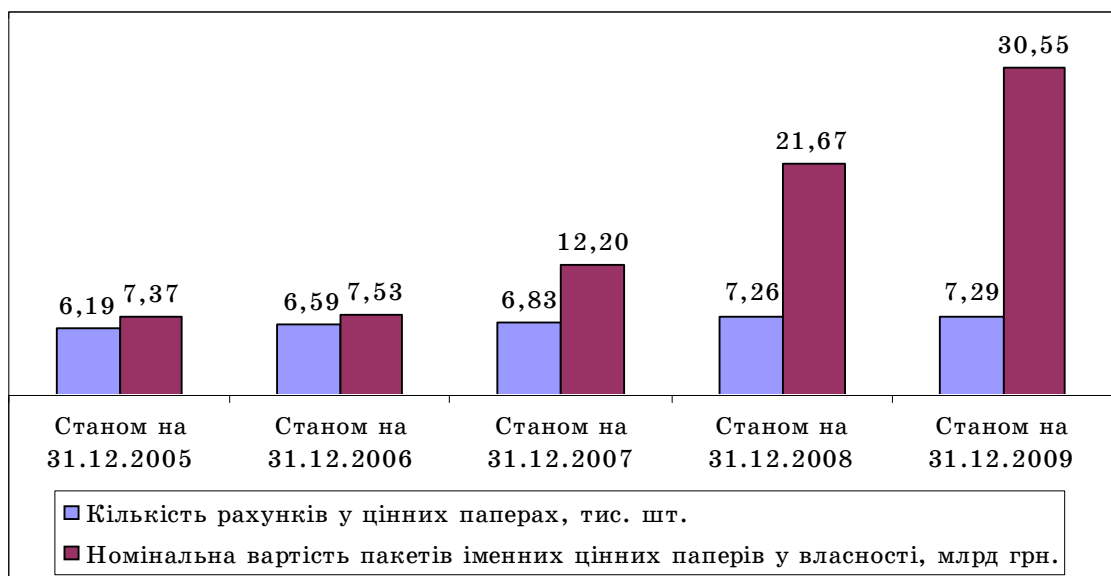
Діаграма 1.35. Кількість особових рахунків у власників іменних цінних паперів, млн шт

Станом на 31.12.2009 юридичним особам – резидентам належали найбільші за номінальною вартістю пакети іменних цінних паперів, а саме: на 168,63 млрд грн (діаграма 1.36).



Діаграма 1.36. Обсяги номінальної вартості пакетів іменних цінних паперів, які належать власникам, млрд грн

На 7,29 тис. особових рахунках нерезидентів у реєстраторів обліковувалось іменних цінних паперів загальною номінальною вартістю 30,55 млрд грн. Починаючи з 2005 року спостерігається тенденція до збільшення кількості рахунків у цінних паперах та збільшення номінальної вартості пакетів іменних цінних паперів у власності нерезидентів (діаграма 1.37).



Діаграма 1.37. Основні показники, які характеризують власників-нерезидентів іменних цінних паперів

Протягом року здійснено 299 935 операцій щодо перереєстрації прав власності на іменні цінні папери. Найбільше таких операцій пов'язано з анулюванням, змінами номінальної вартості іменних цінних паперів, а також зі зміною умов випуску іменних цінних паперів (53,87% від обсягу усіх здійснених операцій з переходу прав власності на цінні папери), реєстрацією купівлі-продажу (14,99%) та реєстрацією власників за результатами первинного розміщення (15,32%) (таблиця 1.20).

Таблиця 1.20

Дані щодо перереєстрації прав власності на іменні цінні папери у 2009 році

№	Вид операції	Кількість операцій відповідного виду	Кількість особових рахунків, задіяних в операціях відповідного виду
1.	Реєстрація купівлі-продажу (крім операцій, у яких однією із сторін виступає емітент)	44 964	51 419
2.	Реєстрація дарування	11 159	11 812
3.	Реєстрація обміну	151	218
4.	Реєстрація успадкування	9 154	16 600
5.	Реєстрація переходу права власності за рішенням суду	2 295	2 590
6.	Реєстрація передавання акцій в статутний капітал інших господарських товариств	71	94
7.	Реєстрація придбання акцій за результатами етапів приватизації	412	433
8.	Викуп емітентом власних акцій	7 568	9 486
9.	Реалізація емітентом раніше викуплених акцій	909	1 027
10.	Реєстрація інших випадків переходу прав власності	4 864	4 190
11.	Усього (за розділами 1, 2, 3, 4, 5, 6, 7, 8, 9,10)	81 547	97 869
12.	Реєстрація передавання цінних паперів до номінального утримувача	2 715	3 582
13.	Реєстрація переходу права власності на цінні папери від номінального утримувача	369	557
14.	Реєстрація переходу права власності на цінні папери між номінальними утримувачами	564	937
15.	Усього (за розділами 12, 13, 14)	3 648	5 076
16.	Реєстрація власників за результатами первинного розміщення	45 962	60 172
18.	Операції, пов'язані з ліквідацією або реорганізацією емітента	7 116	13 974
17.	Корпоративні операції з цінними паперами	161 597	203 033
19.	Коригувальні операції	65	8 999
20.	Усього (за розділами 16, 17, 18, 19)	214 740	286 178
21.	Усього	299 935	389 123

Найбільша кількість особових рахунків задіяна в операціях з реєстрації власників за результатами корпоративних операцій з цінними паперами та з реєстрації власників за результатами первинного розміщення (52,17% та 15,46% від загальної кількості особових рахунків, задіяних в операціях відповідно).