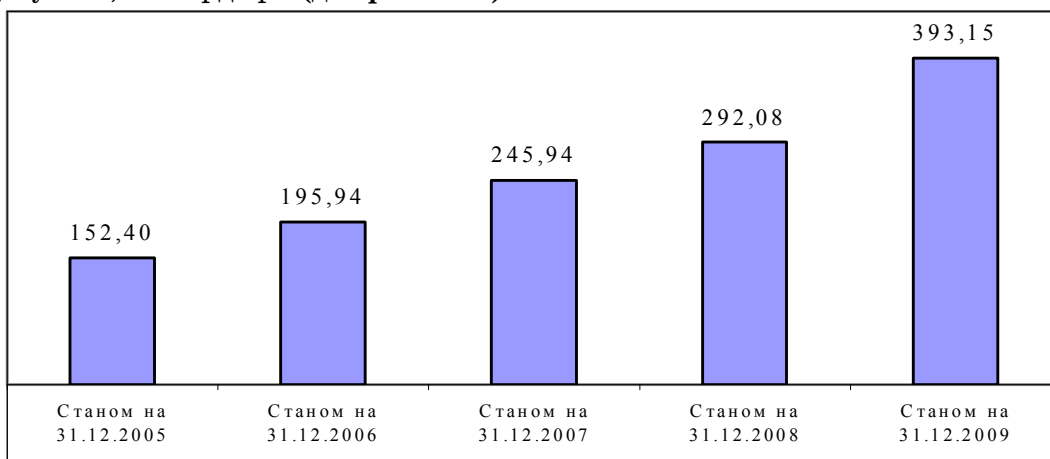


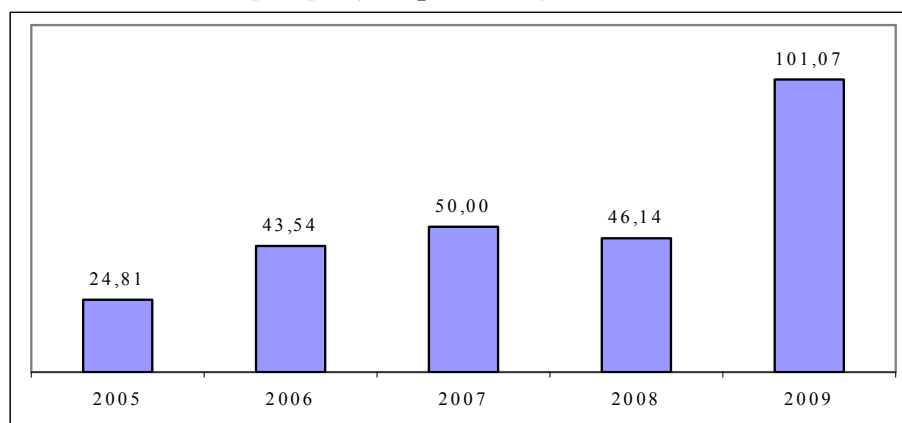
1.2.1. Емісія акцій

Станом на 31.12.2009 Комісією зареєстровано випусків акцій на загальну суму 393,15 млрд грн (діаграма 1.5).



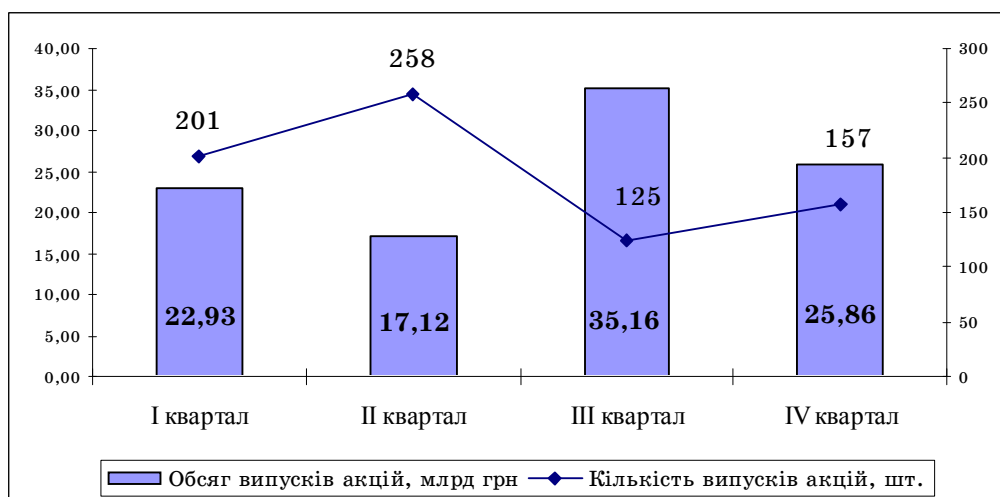
Діаграма 1.5. Динаміка обсягу зареєстрованих Комісією випусків акцій (наростаючим підсумком), млрд грн

У 2009 році Комісією зареєстровано 741 випуск акцій на суму 101,07 млрд грн. Порівняно з 2008 роком обсяг зареєстрованих випусків акцій у 2009 році збільшився на 54,93 млрд грн (діаграма 1.6).



Діаграма 1.6. Обсяг зареєстрованих Комісією випусків акцій у 2005-2009 рр., млрд грн

Найбільший обсяг зареєстрованих випусків акцій зафіксовано в III кварталі (35,16 млрд грн) (діаграма 1.7).



Діаграма 1.7. Кількість та обсяг зареєстрованих Комісією випусків акцій у 2009 році

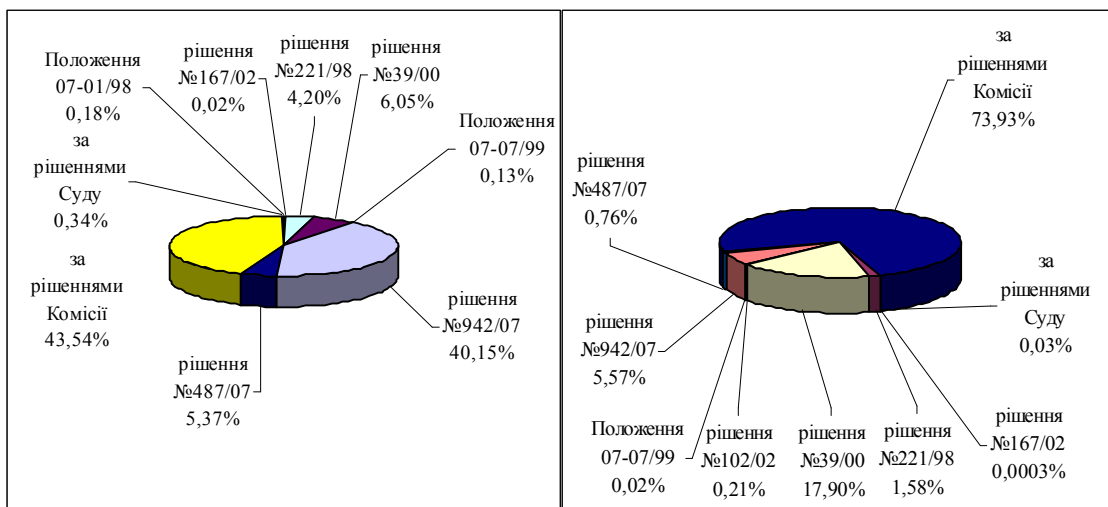
Розподіл обсягів зареєстрованих випусків акцій відповідно до нормативно-правових актів, на підставі яких Комісія здійснювала реєстрацію у 2009 році, наведено у таблиці 1.1. Протягом 2009 року скасовано 906 випусків акцій на суму 12,17 млрд грн.

Таблиця 1.1

**Обсяг зареєстрованих Комісією випусків акцій
у 2008-2009 роках, млн грн**

Положення, на підставі якого здійснювалась реєстрація	Обсяг випусків	
	2008	2009
Положення про порядок реєстрації випуску акцій і облігацій підприємств та інформації про їх випуск (рішення Комісії №07-01/98)	81,79	0
Положення про порядок реєстрації випуску акцій закритих акціонерних товариств (рішення Комісії №167/02)	9,58	0,33
Положення про порядок реєстрації випуску акцій та інформації про їх емісію під час реорганізації товариств (рішення Комісії №221/98)	1 935,0	1 596,66
Положення про порядок реєстрації випуску акцій відкритих акціонерних товариств, створених із державних підприємств у процесі приватизації та корпоратизації (рішення Комісії №39/00)	2 790,27	18 090,21
Рішення Комісії від 18.03.02 №102 «Щодо реєстрації випуску акцій відкритих акціонерних товариств, створених у процесі приватизації державних, орендних підприємств і підприємств зі змішаною формою власності»	0	210,95
Положення про порядок реєстрації випуску акцій та інформації про емісію акцій відкритих акціонерних товариств, які створюються шляхом заснування органом, уповноваженим управляти об'єктами державної власності та холдингових компаній, що створюються в процесі корпоратизації та приватизації (рішення Комісії №07-07/99)	60,51	16,16
Положення про порядок реєстрації випуску акцій (рішення Комісії №942/07)	18 539,41	5 633,73
Положення про порядок реєстрації випуску акцій під час створення акціонерних товариств (рішення Комісії №487/07)	2 479,1	768,53
За рішеннями Державної комісії з цінних паперів та фондового ринку	20 090,19	74 730,79
За рішеннями суду	156,8	32,47
Скасування реєстрації випуску акцій	-10 771,24	-12 168,18

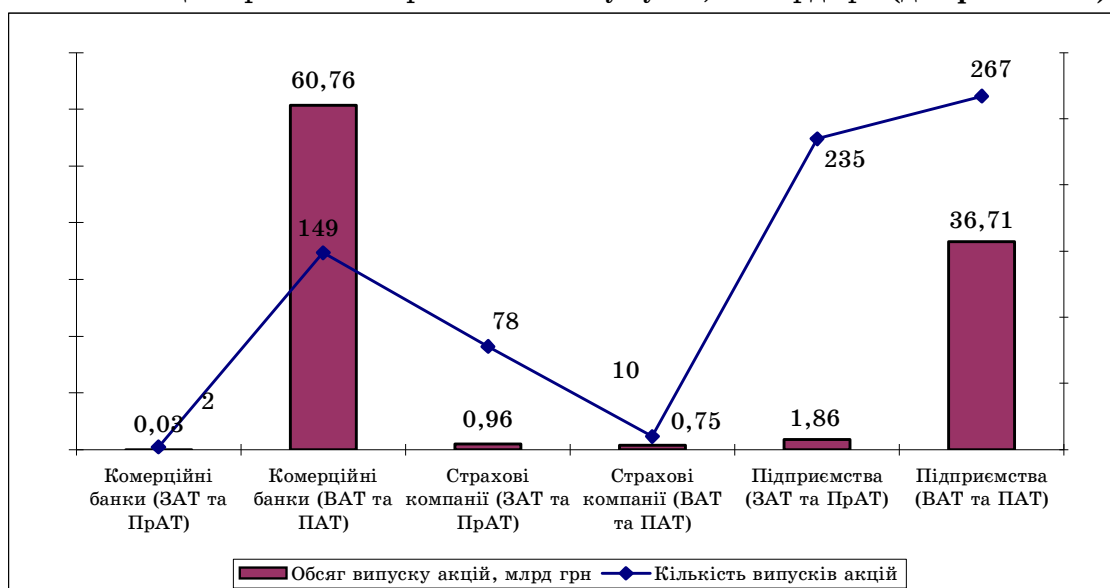
Структуру обсягів зареєстрованих випусків акцій відповідно до нормативно-правових актів, на підставі яких Комісія здійснювала реєстрацію у 2009 році, порівняно з 2008 роком наведено у діаграмі 1.8 та діаграмі 1.9.



Діаграма 1.8. Структура зареєстрованих Комісією випусків акцій у 2008 році (за положеннями)

Діаграма 1.9. Структура зареєстрованих Комісією випусків акцій у 2009 році (за положеннями)

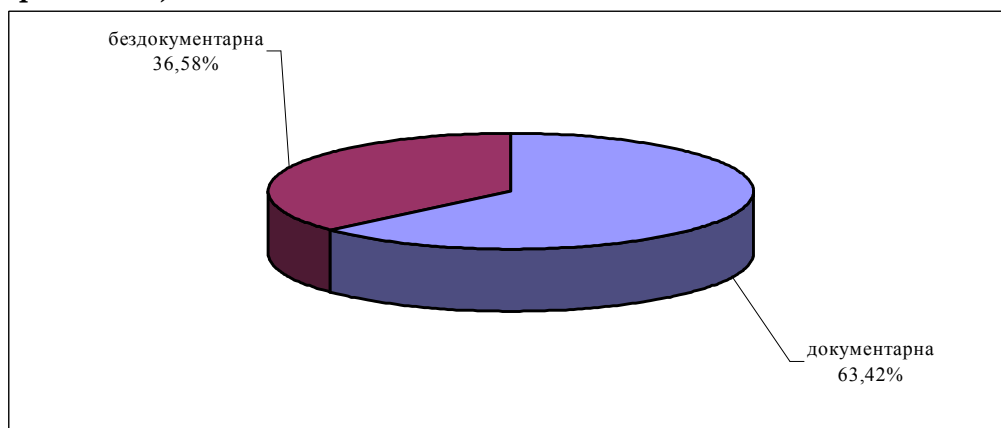
У 2009 році найбільші обсяги випусків акцій зареєстровано комерційними банками (відкритими та публічними акціонерними товариствами) на суму 60,76 млрд грн, підприємствами – відкритими акціонерними товариствами та публічними акціонерними товариствами на суму 36,71 млрд грн (діаграма 1.10).



Діаграма 1.10. Обсяги зареєстрованих Комісією випусків акцій у 2009 році (за видами учасників ринку цінних паперів), млрд грн

Зареєстровано 731 випуск іменних простих акцій на суму 101,06 млрд грн та 9 випусків іменних привілейованих акцій на суму 6,48 млн грн.

Зареєстровано 454 випуски акцій на суму 64,02 млрд грн у документарній формі та 287 випусків акцій на суму 37,05 млрд грн у бездокументарній (діаграма 1.11).



Діаграма 1.11. Структура зареєстрованих Комісією випусків акцій (за формами випуску) у 2009 році

Підприємства, які зареєстрували найбільші випуски акцій, наведено у таблиці 1.2.

Таблиця 1.2

Перелік емітентів, обсяг випуску акцій яких був найбільшим протягом 2009 року

Назва емітента	Обсяг емісії, млн грн
ПАТ НАК «Нафтогаз Україна»	30 600,00
ВАТ «Державний ощадний банк України»	11 770,00
ПАТ «Родовід Банк»	5 599,99
ПАТ «Сведбанк»	5 000,00

Обсяг випусків акцій цих підприємств становив 52,4% від загального обсягу випусків акцій, зареєстрованих Комісією.