

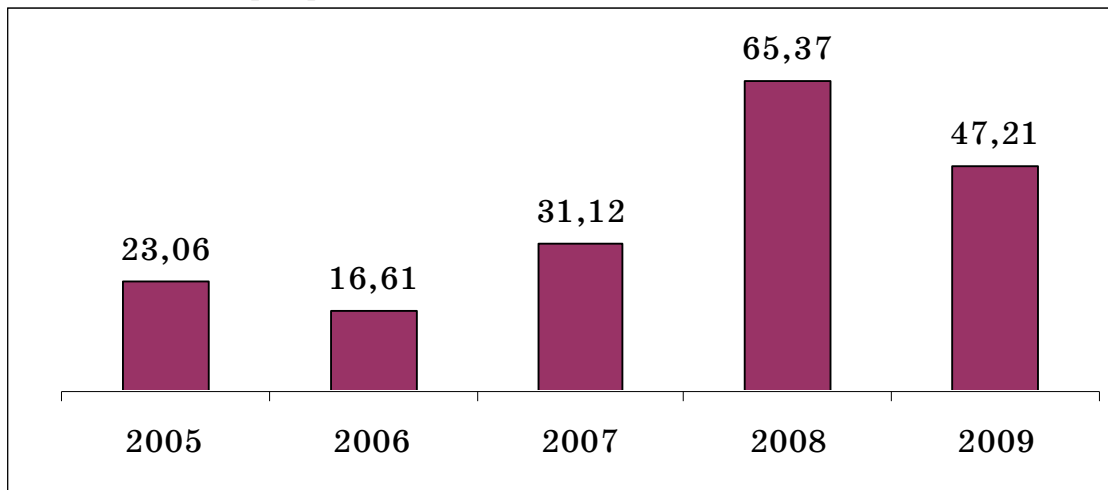
### 1.2.5. Емісія цінних паперів інститутів спільного інвестування

Відповідно до Закону України «Про інститути спільного інвестування (пайові та корпоративні інвестиційні фонди)» інститут спільного інвестування (далі – ІСІ) – корпоративний інвестиційний фонд (далі – КІФ) або пайовий інвестиційний фонд (далі – ПІФ), який провадить діяльність, пов’язану із залученням грошових коштів інвесторів з метою отримання прибутку від вкладення їх у цінні папери інших емітентів, корпоративні права та нерухомість. КІФ з метою провадження діяльності із спільного інвестування здійснює емісію акцій, ПІФ – емісію інвестиційних сертифікатів.

Станом на 31.12.2009 Комісією зареєстровано інвестиційних сертифікатів пайових інвестиційних фондів загальною номінальною вартістю 186,35 млрд грн.

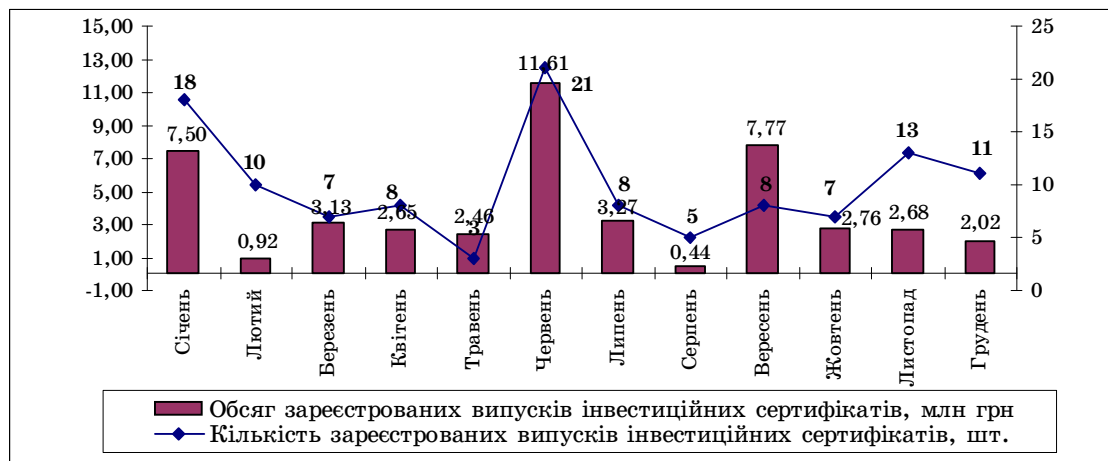
Протягом року зареєстровано 119 випусків інвестиційних сертифікатів пайових інвестиційних фондів на суму 47,21 млрд грн (діаграма 1.15).

Порівняно з 2008 роком загальна номінальна вартість інвестиційних сертифікатів пайових інвестиційних фондів, що перебувають в обігу, зменшилась на 18,16 млрд грн.



Діаграма 1.15. Обсяг зареєстрованих випусків інвестиційних сертифікатів пайових інвестиційних фондів у 2005-2009 роках, млрд грн

Найбільші обсяги емісії інвестиційних сертифікатів зареєстровано Комісією у січні, червні та вересні 2009 року (діаграма 1.16).

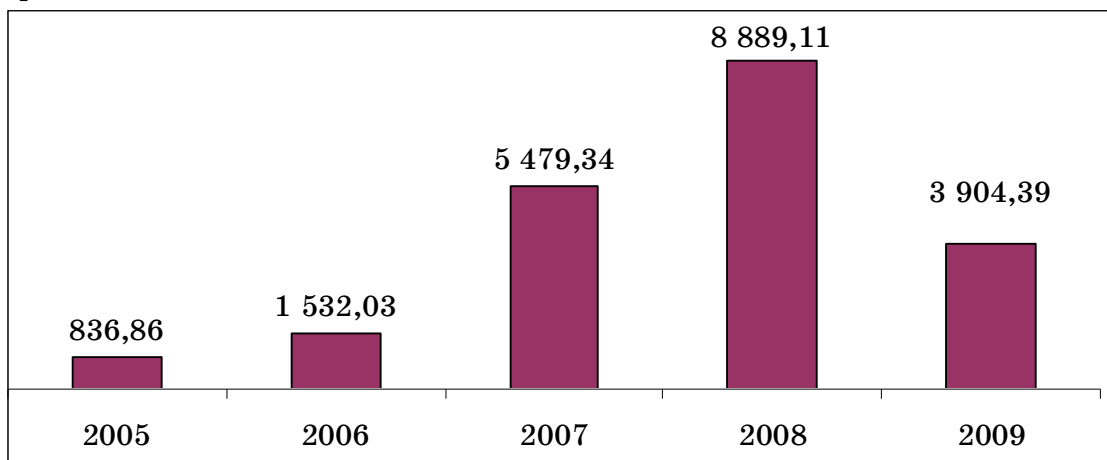


Діаграма 1.16. Обсяг та кількість зареєстрованих випусків інвестиційних сертифікатів пайових інвестиційних фондів протягом 2009 року

Станом на 31.12.2009 Комісією зареєстровано акцій корпоративних інвестиційних фондів на суму 20,93 млрд грн.

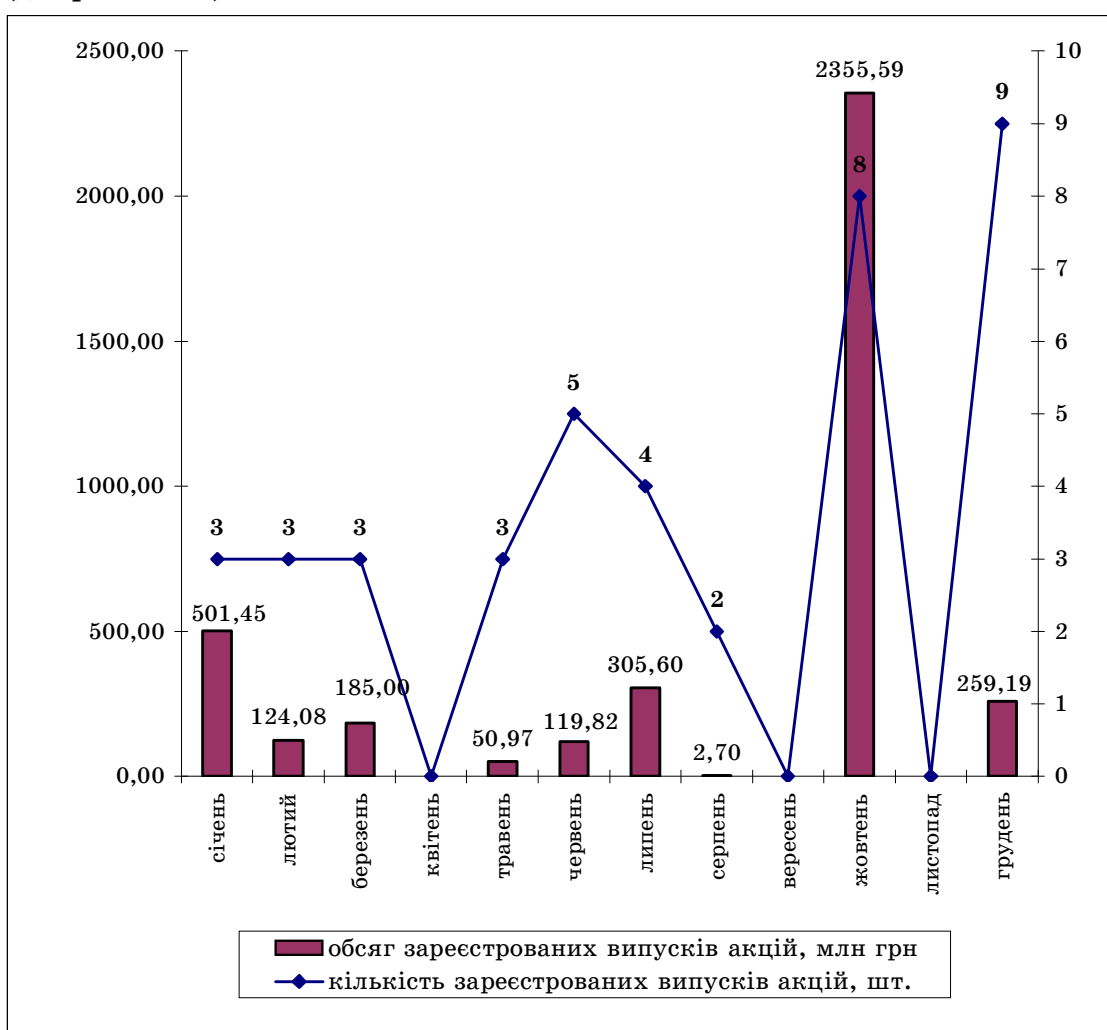
Протягом року зареєстровано 40 випусків акцій корпоративних інвестиційних фондів на суму 3,90 млрд грн (діаграма 1.17).

Порівняно з 2008 роком загальна номінальна вартість акцій корпоративних інвестиційних фондів, що перебувають в обігу, зменшилась на 4,99 млрд грн.



Діаграма 1.17. Обсяг зареєстрованих випусків акцій корпоративних інвестиційних фондів у 2005-2009 роках, млн грн

Найбільші обсяги емісії акцій зареєстровано Комісією у жовтні 2009 року (діаграма 1.18).



Діаграма 1.18. Обсяг та кількість зареєстрованих випусків акцій корпоративних інвестиційних фондів протягом 2009 року

У 2009 році до Єдиного державного реєстру інститутів спільного інвестування внесено 107 інвестиційних фондів, що становить 8,38% від загальної кількості зареєстрованих інвестиційних фондів протягом 2005-2009 років.

### 1.2.6. Емісія сертифікатів фондів операцій з нерухомістю

Відповідно до Закону України «Про фінансово-кредитні механізми і управління майном при будівництві житла та операціях з нерухомістю», починаючи з 2005 року, Комісією здійснюється реєстрація випусків сертифікатів фондів операцій з нерухомістю (ФОН).

За весь період Комісією зареєстровано випуски сертифікатів ФОН на загальну суму 2,23 млрд грн.

У 2009 році Комісією зареєстровано 1 випуск сертифікатів ФОН ТОВ «Житлобуд – Інвест» на суму 8,0 млн грн (таблиця 1.6).

Таблиця 1.6

#### Перелік зареєстрованих випусків сертифікатів ФОН у 2009 році

Назва фінансової установи	Загальний обсяг випуску, млн грн	Кількість випусків (серій)	Загальна кількість цінних паперів, шт.
ТОВ «Житлобуд – Інвест»	8,0	1	8 000

## 1.3. ДІЯЛЬНІСТЬ ЕМІТЕНТІВ ЦІННИХ ПАПЕРІВ

### 1.3.1. Діяльність акціонерних товариств у 2008 році

Комісією проаналізовано 12 334 регулярних річних інформації акціонерних товариств за 2008 рік, в тому числі: 117 банків, 5 634 суб'єкта малого підприємництва\*.

Чистий прибуток акціонерних товариств у 2008 році становив 77,29 млрд грн, при цьому чистий збиток цих товариств становив 68,63 млрд грн (позитивне сальдо – 8,66 млрд грн).

Чистий прибуток акціонерних товариств у 2008 році (без урахування банків та суб'єктів малого підприємництва) становив 65,31 млрд грн, чистий збиток – 45,76 млрд грн (позитивне сальдо – 19,55 млрд грн).

Найбільший прибуток у 2008 році отримали акціонерні товариства\*\* м. Києва (55,07% від загального обсягу чистого прибутку), Донецької області (15,56%), Дніпропетровської (12,70%) та Запорізької (2,58%) областей.

Серед акціонерних товариств найбільше позитивне сальдо у 2008 році отримали товариства,\*\* основними видами економічної діяльності яких були:

операції з нерухомим майном, оренда, інжиніринг та надання послуг підприємцям (11,12 млрд грн);

фінансова діяльність (5,74 млрд грн);

добувна промисловість (4,27 млрд грн);

діяльність транспорту та зв'язку (3,76 млрд грн);

переробна промисловість (1,39 млрд грн) (таблиця 1.7).

\* відповідно до рішення Комісії від 19.12.2006 №1591 «Про затвердження Положення про розкриття інформації емітентами цінних паперів», зареєстрованого в Міністерстві юстиції України 05.02.2007 №97/13364

\*\* без врахування банків та суб'єктів малого підприємництва