

Протягом року зберігачами цінних паперів проведено 4 273,9 тис. облікових операцій (таблиця 1.3.3.2).

Таблиця 1.3.3.2

**Проведені зберігачами облікові операції  
з цінними паперами у 2010 році**

Вид облікової операції	Кількість операцій, шт.
Зарахування (крім знерухомлення)	1 897 164
Списання (крім матеріалізації)	1 075 638
Переміщення	10 733
Переказ без обмеження обігу ЦП	1 185 501
Переказ з обмеженням обігу ЦП	34 752
Переказ із відміною обмежень обігу ЦП	62 779
Знерухомлення ЦП	5 316
Матеріалізація ЦП	2 008
<b>Усього</b>	<b>4 273 891</b>

**Діяльність із ведення реєстрів власників  
іменних цінних паперів**

Станом на 31.12.2010 Комісією видано 297 ліцензій на здійснення професійної діяльності з ведення реєстрів власників іменних цінних паперів.

У таблиці 1.3.3.3 відображена інформація щодо кількості емітентів, які самостійно ведуть реєстри власників іменних цінних паперів та реєстраторів, що здійснюють професійну діяльність з ведення реєстрів власників іменних цінних паперів.

Таблиця 1.3.3.3

**Кількість емітентів, які самостійно ведуть реєстри  
власників іменних цінних паперів, та реєстраторів**

	31.12.2006	31.12.2007	31.12.2008	31.12.2009	31.12.2010
Реєстроутримувачі	351	372	379	364	297
Емітенти	357	304	278	247	205

Починаючи з 2002 року спостерігається стала тенденція до зменшення кількості емітентів, які самостійно ведуть реєстри власників іменних цінних паперів.

На діаграмі 1.3.3.3 та у таблиці 1.3.3.4 надано окремі дані щодо їх діяльності станом на 31.12.2010.

Таблиця 1.3.3.4

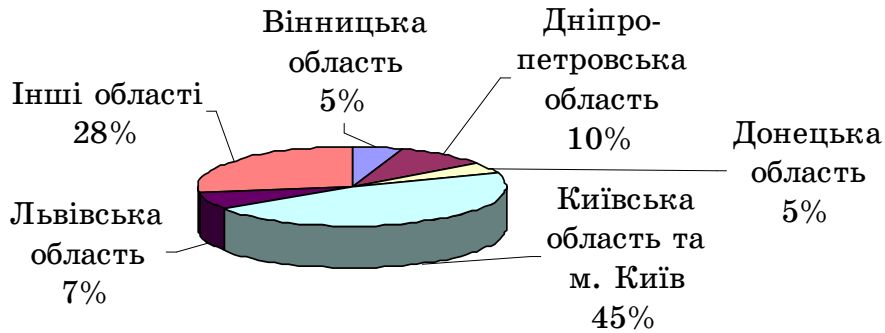
**Основні показники діяльності реєстраторів (станом на 31.12.2010)**

	Кількість реєстраторів	Кількість емітентів, яких обслуговують реєстратори	Кількість випусків цінних паперів емітентів, яких обслуговують реєстратори	Кількість особових рахунків власників іменних цінних паперів у реєстрах, за винятком кількості рахунків номінальних утримувачів цінних паперів
<b>Усього</b>	<b>306</b>	<b>12 856</b>	<b>13 193</b>	<b>8 369 301</b>

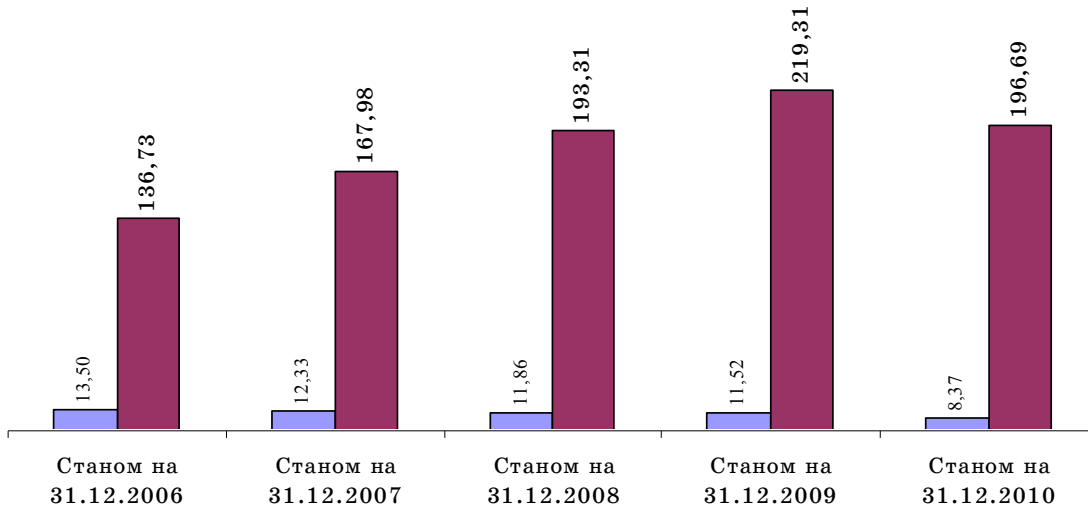
Найбільша кількість рахунків власників іменних цінних паперів обліковується у реєстраторів м. Києва та Київської (46%) і Дніпропетровської (10%) областей.

Найбільшу кількість договорів на ведення реєстрів власників іменних цінних паперів з емітентами уклали реєстратори ПАТ КБ «ПриватБанк» – 1 074 договори, ПАТ «Промінвестбанк» – 556 договорів, АКБ «Укрсоцбанк» – 334 договори та ЗАТ «Компанія «Базис-реєстр» – 286 договорів.

Станом на 31.12.2010 на 8,37 млн особових рахунках у реєстраторів обліковувалось 751,76 млрд іменних цінних паперів документарної форми існування загальною номінальною вартістю 196,69 млрд грн (діаграма 1.3.3.4).



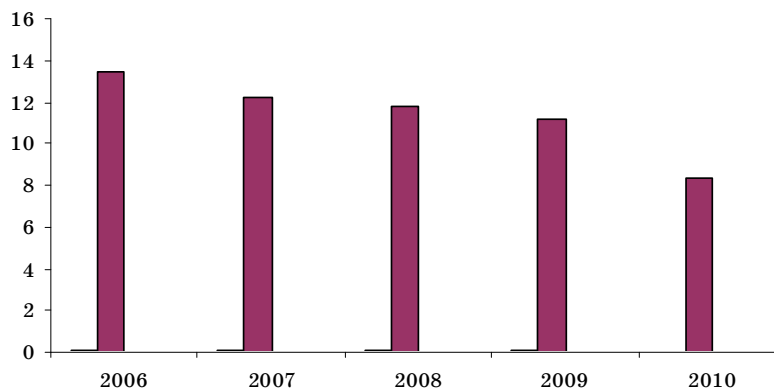
Діаграма 1.3.3.3. Розподіл кількості рахунків власників іменних цінних паперів, рахунки яких обліковуються у реєстраторів (за областями)



- Кількість рахунків власників іменних цінних паперів, млн шт.
- Номінальна вартість пакетів іменних цінних паперів, млрд грн.

Діаграма 1.3.3.4. Основні показники, які характеризують стан обліку на особових рахунках у реєстраторів протягом 2006-2009 рр.

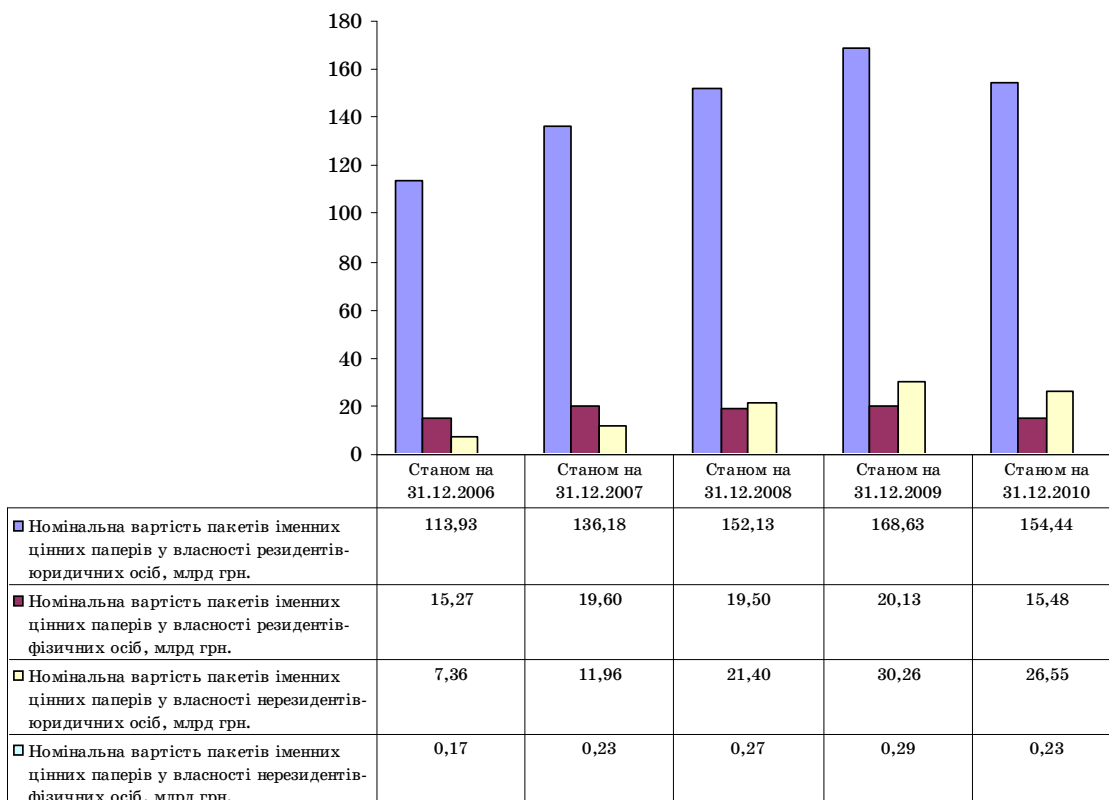
Станом на 31.12.2010 найбільша кількість особових рахунків обліковувалась за фізичними особами—громадянами України – 8,36 млн шт. (діаграма 1.3.3.5).



	31.12.2006	31.12.2007	31.12.2008	31.12.2009	31.12.2010
■ Кількість особових рахунків у цінних паперах у власності резидентів-юридичних осіб, млн шт.	0,05893	0,09494	0,05247	0,04867	0,03647
■ Кількість особових рахунків у цінних паперах у власності резидентів-громадян України, млн шт.	13,43145	12,22599	11,79660	11,17108	8,36091
□ Кількість особових рахунків у цінних паперах у власності нерезидентів-юридичних осіб, млн шт.	0,00206	0,00203	0,00213	0,00201	0,00132
□ Кількість особових рахунків у цінних паперах у власності нерезидентів-фізичних осіб, млн шт.	0,00453	0,00480	0,00514	0,00528	0,00333

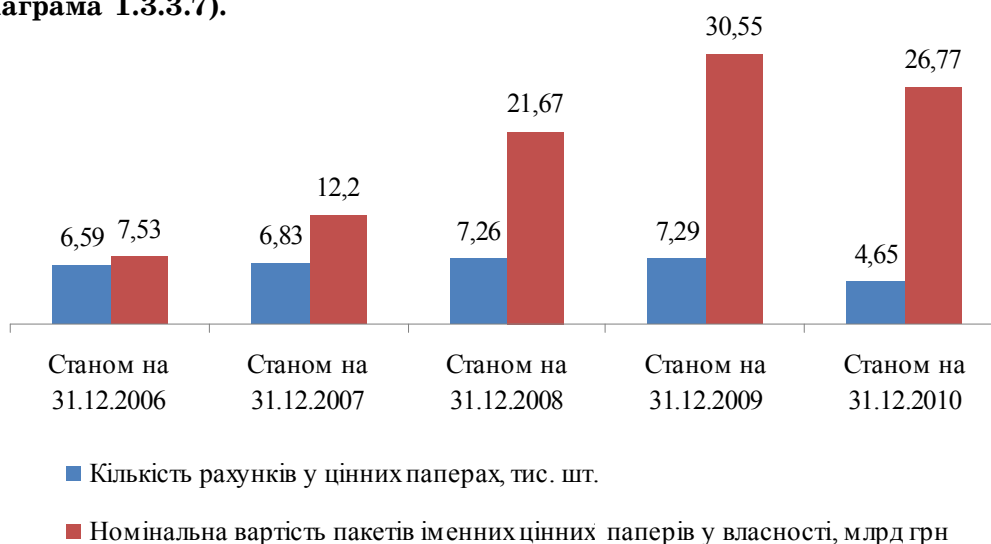
Діаграма 1.3.3.5. Кількість особових рахунків власників іменних цінних паперів у реєстраторів, млн шт.

Станом на 31.12.2010 юридичним особам-резидентам належали пакети іменних цінних паперів номінальною вартістю 154,44 млрд грн (діаграма 1.3.3.6).



Діаграма 1.3.3.6. Номінальна вартість пакетів іменних цінних паперів, які належать власникам, млрд грн

На 4,65 тис. особових рахунків нерезидентів у реєстраторів обліковувалось іменних цінних паперів загальною номінальною вартістю 26,77 млрд грн (діаграма 1.3.3.7).



Діаграма 1.3.3.7. Основні показники, які характеризують власників-нерезидентів іменних цінних паперів

Протягом року здійснено 396 862 операції щодо перереєстрації прав власності на іменні цінні папери. Найбільше таких операцій пов'язано з первинним розміщенням (46,06% від кількості усіх здійснених операцій з іменними цінними паперами), корпоративними операціями емітентів, даруванням, купівлею-продажем (16,94%) та ліквідацією або реорганізацією емітента (12,54%) (таблиця 1.3.3.5).

## Дані щодо операцій з іменними цінними паперами у 2010 році

№	Вид операції	Кількість операцій	Кількість особових рахунків, задіяних в операціях відповідного виду
1.	Купівлі-продажу (крім операцій, у яких однією із сторін виступає емітент)	67 242	100 052
2.	Дарування	23 917	27 217
3.	Обмін	97	137
4.	Успадкування	10 385	21 904
5.	Перехід права власності за рішенням суду	2 149	2 314
6.	Передавання акцій в статутний капітал інших господарських товариств	85	121
7.	Придбання акцій за результатами етапів приватизації	961	1 012
8.	Викуп емітентом власних акцій	14 225	14 519
9.	Реалізація емітентом раніше викуплених акцій	1 366	1 587
10.	Інші випадки переходу прав власності	23 698	26 582
11.	<b>Усього (за розділами 1, 2, 3, 4, 5, 6, 7, 8, 9,10)</b>	<b>144 125</b>	<b>195 445</b>
12.	Передавання цінних паперів до номінального утримувача	4 465	9 916
13.	Перехід права власності на цінні папери від номінального утримувача	339	519
14.	Перехід права власності на цінні папери між номінальними утримувачами	2 962	5 502
15.	<b>Усього (за розділами 12, 13, 14)</b>	<b>7 766</b>	<b>15 937</b>
16.	Набуття права власності за результатами первинного розміщення	182 807	187 584
17.	Операції, пов'язані з ліквідацією або реорганізацією емітента	12 380	100 017
18.	Корпоративні операції з цінними паперами	49 761	110 968
19.	Коригувальні операції	23	43
20.	<b>Усього (за розділами 16, 17, 18, 19)</b>	<b>244 971</b>	<b>398 612</b>
21.	<b>Усього</b>	<b>396 862</b>	<b>609 994</b>

Найбільша кількість особових рахунків задіяна в операціях з набуттям права власності за результатами корпоративних операцій з цінними паперами та з ліквідацією або реорганізацією емітента (відповідно 30,75% та 18,19% від загальної кількості особових рахунків, задіяних в операціях).

### 1.3.4. Основні показники діяльності з управління активами інституційних інвесторів

#### Діяльність інститутів спільного інвестування

Відповідно до Положення про порядок подання інформації компанією з управління активами про результати діяльності інститутів спільного інвестування (пайових та корпоративних інвестиційних фондів), затвердженого рішенням Комісії № 216 від 01.08.2002, станом на 31.12.2010 94 КУА надали квартальні адміністративні дані про результати діяльності 246 інститутів спільного інвестування (далі – ІСІ) (крім венчурних фондів).

Станом на 31.12.2010 ІСІ (крім венчурних фондів) проводили свою діяльність у 13 областях України, найбільша кількість ІСІ зосереджена в м. Києві – 187 (діаграма 1.3.4.1).