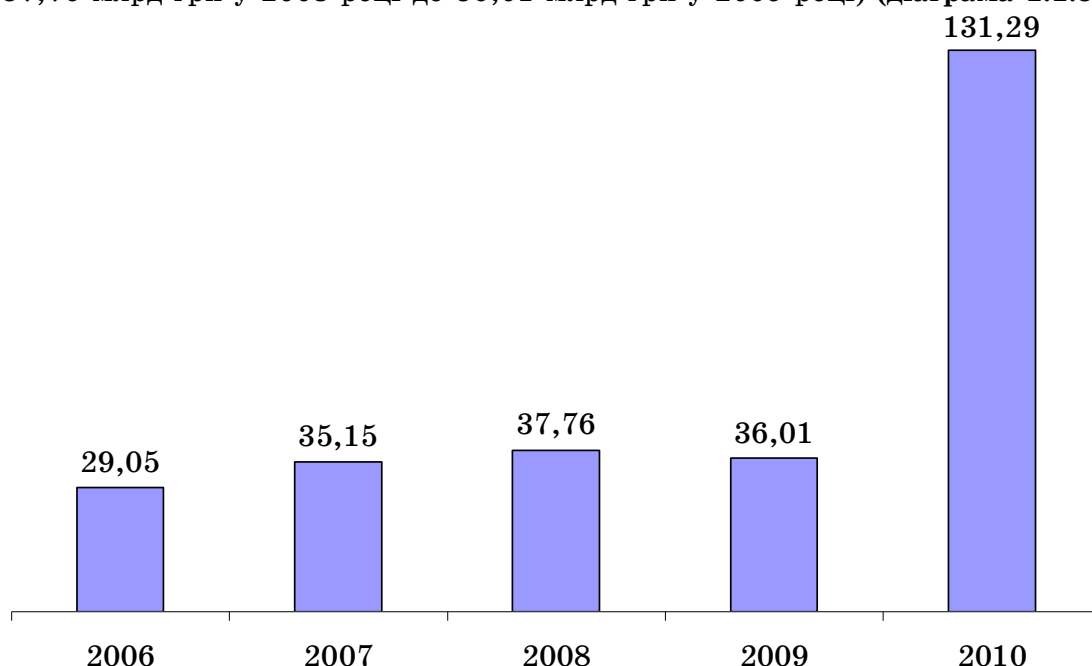


У 2010 році відбулося значне збільшення обсягів торгів цінними паперами на організаторах торгівлі (у 3,64 раза) порівняно з 2009 роком, тоді як у 2009 році у порівнянні з 2008 роком обсяги торгів скоротились на 4,62% (з 37,76 млрд грн у 2008 році до 36,01 млрд грн у 2009 році) (діаграма 1.1.5).

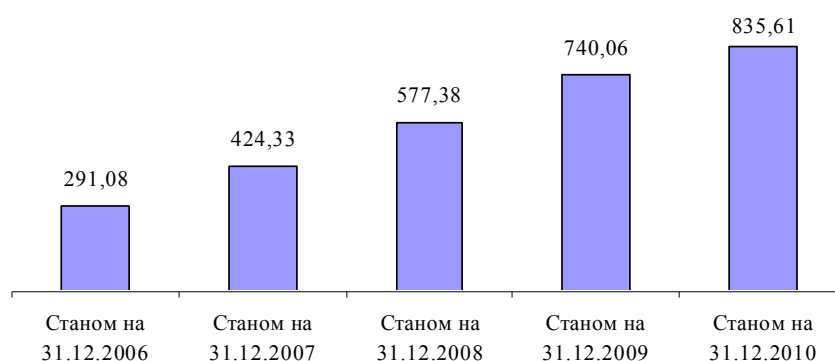


Діаграма 1.1.5. Обсяг біржових контрактів (договорів) з цінними паперами на організаторах торгівлі за період з 2006 по 2010 рік, млрд грн

Збільшення активності на біржовому ринку у 2010 році призвело до збільшення у 2,5 раза обсягу організованого фондового ринку, частка якого становила 10,74% усіх операцій з цінними паперами на ринку цінних паперів України (2009 – 4,5%, 2008 – 5,5%).

## 1.2. ЕМІСІЙНА ДІЯЛЬНІСТЬ НА РИНКУ ЦІННИХ ПАПЕРІВ

Загальний обсяг випусків емісійних цінних паперів у 2010 році, зареєстрованих Комісією, продемонстрував значне зростання, і станом на 31.12.2010 цей показник становить 835,61 млрд грн (діаграма 1.2.1).

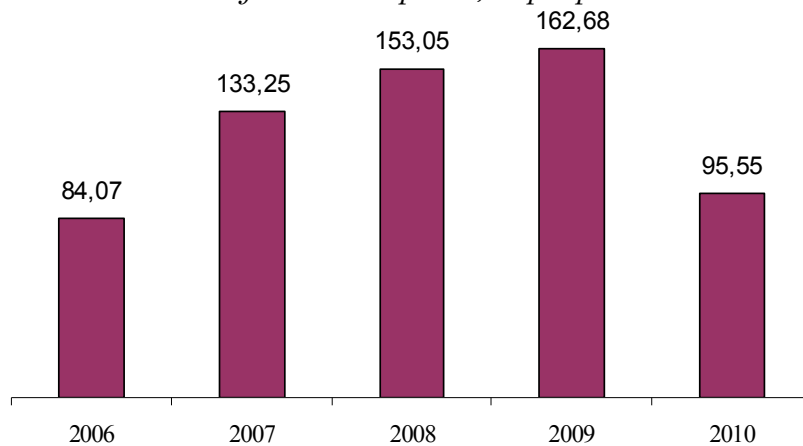


Діаграма 1.2.1. Динаміка обсягу зареєстрованих Комісією випусків цінних паперів (наростаючим підсумком), млрд грн

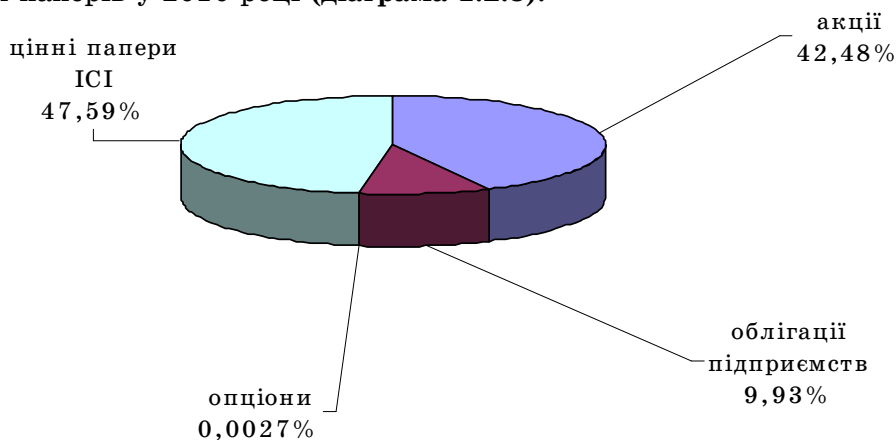
У 2010 році Комісією зареєстровано випуски емісійних цінних паперів на суму 95,55 млрд грн (діаграма 1.2.2), у тому числі:

- акцій – 40,59 млрд грн;
- облігацій підприємств – 9,49 млрд грн;
- опціонів – 2,57 млн грн;
- інвестиційних сертифікатів пайових інвестиційних фондів – 36,60 млрд грн;
- акцій корпоративних інвестиційних фондів – 8,87 млрд грн.

Діаграма 1.2.2. Обсяги зареєстрованих Комісією випусків цінних паперів у 2006-2010 роках, млрд грн



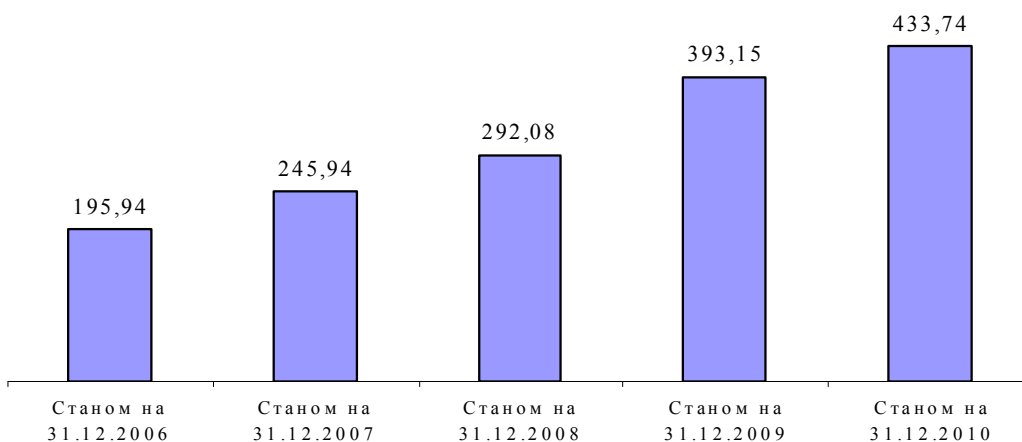
Серед фінансових інструментів найбільші обсяги випусків зареєстровано емісією цінних паперів ІСІ – 47,59% та акцій – 42,48% емісійних випусків цінних паперів у 2010 році (діаграма 1.2.3).



Діаграма 1.2.3. Структура зареєстрованих Комісією емісійних випусків цінних паперів у 2010 році (%)

### 1.2.1. Емісія акцій

Станом на 31.12.2010 Комісією зареєстровано випусків акцій на загальну суму 434,61 млрд грн (діаграма 1.2.1.1).



Діаграма 1.2.1.1. Динаміка обсягу зареєстрованих Комісією випусків акцій, млрд грн

У 2010 році Комісією зареєстровано 5 052 випуски акцій на суму 40,59 млрд грн. Порівняно з 2009 роком обсяг зареєстрованих випусків акцій у 2010 році зменшився на 60,49 млрд грн (у 2,5 раза) (діаграма 1.2.1.2).