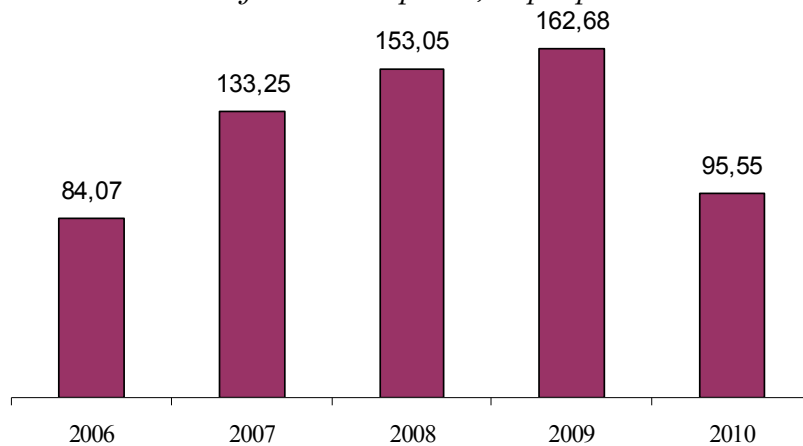
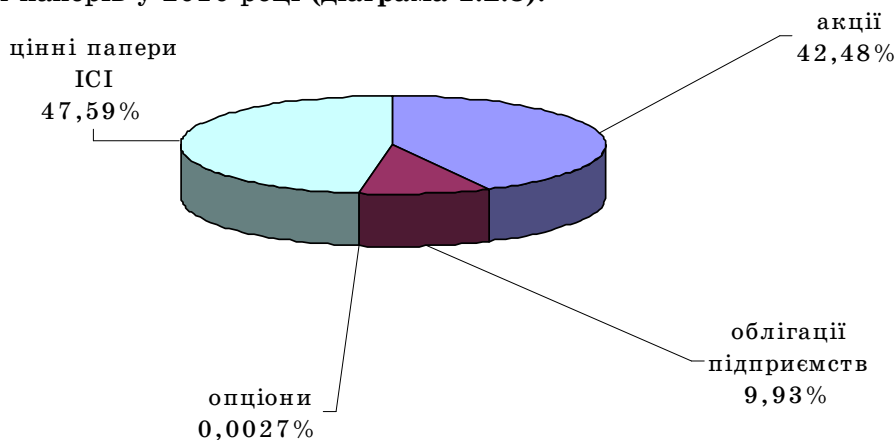


Діаграма 1.2.2. Обсяги зареєстрованих Комісією випусків цінних паперів у 2006-2010 роках, млрд грн



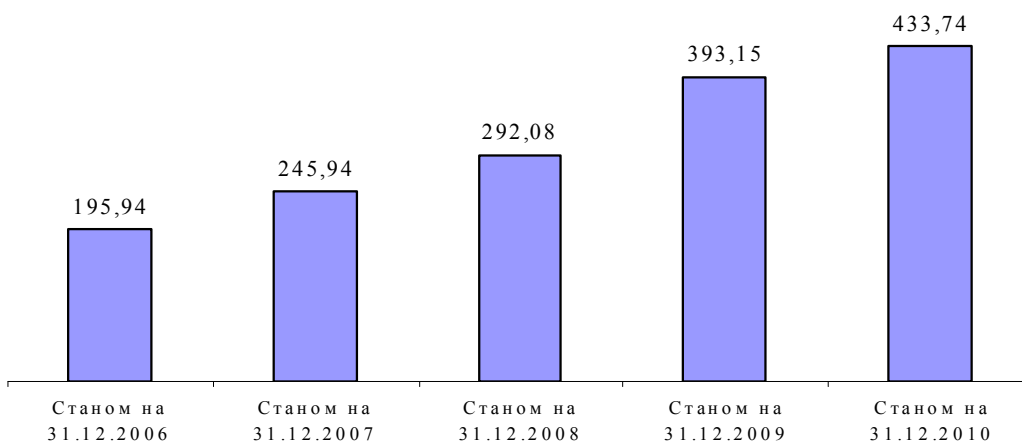
Серед фінансових інструментів найбільші обсяги випусків зареєстровано емісією цінних паперів ІСІ – 47,59% та акцій – 42,48% емісійних випусків цінних паперів у 2010 році (діаграма 1.2.3).



Діаграма 1.2.3. Структура зареєстрованих Комісією емісійних випусків цінних паперів у 2010 році (%)

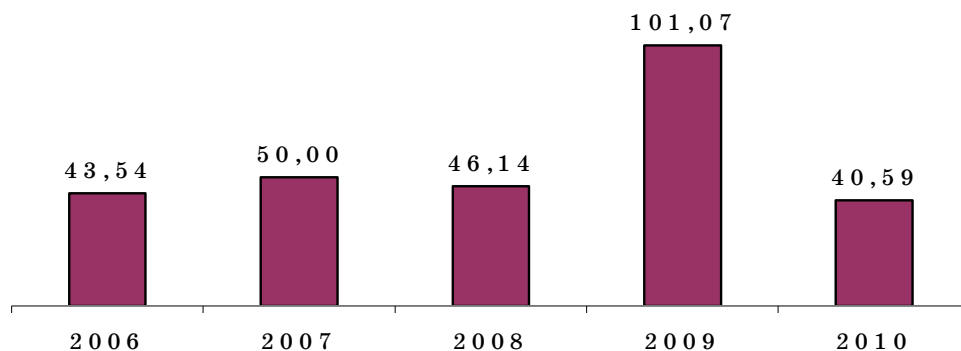
### 1.2.1. Емісія акцій

Станом на 31.12.2010 Комісією зареєстровано випусків акцій на загальну суму 434,61 млрд грн (діаграма 1.2.1.1).



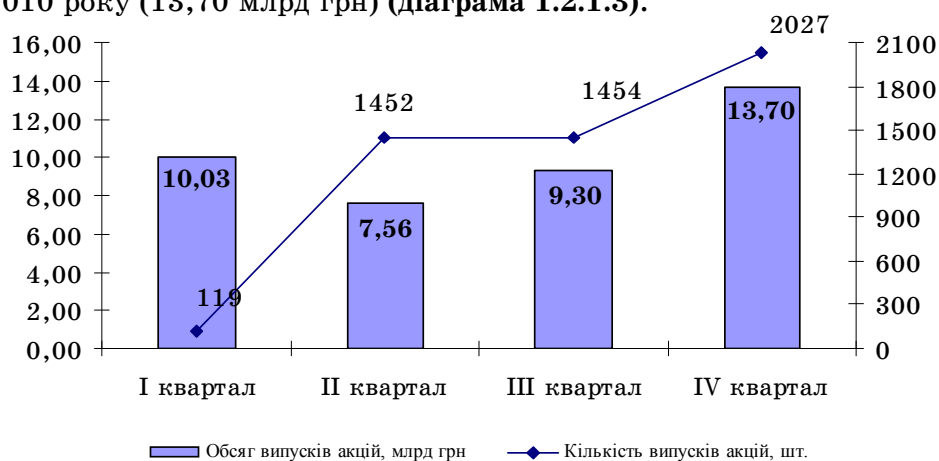
Діаграма 1.2.1.1. Динаміка обсягу зареєстрованих Комісією випусків акцій, млрд грн

У 2010 році Комісією зареєстровано 5 052 випуски акцій на суму 40,59 млрд грн. Порівняно з 2009 роком обсяг зареєстрованих випусків акцій у 2010 році зменшився на 60,49 млрд грн (у 2,5 раза) (діаграма 1.2.1.2).



Діаграма 1.2.1.2. Обсяг зареєстрованих Комісією випусків акцій у 2006-2010 рр., млрд грн

Найбільший обсяг зареєстрованих випусків акцій зафіксовано в IV кварталі 2010 року (13,70 млрд грн) (діаграма 1.2.1.3).



Діаграма 1.2.1.3. Обсяг та кількість зареєстрованих Комісією випусків акцій у 2010 році

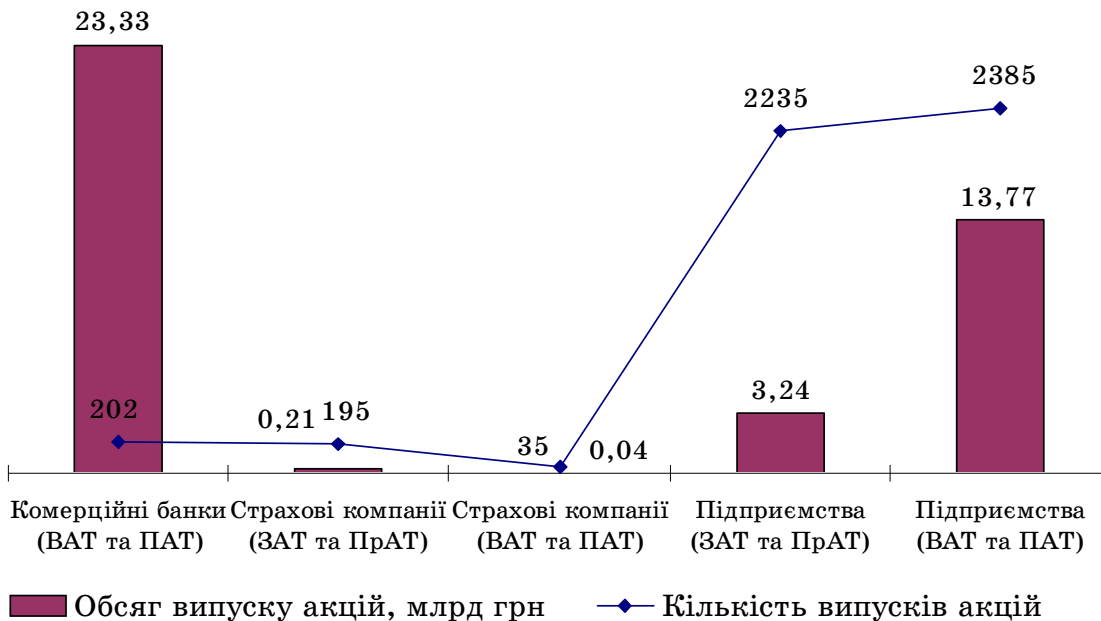
Розподіл обсягів зареєстрованих випусків акцій відповідно до нормативно-правових актів, на підставі яких Комісія здійснювала реєстрацію у 2010 році, наведено у таблиці 1.2.1.1.

Таблиця 1.2.1.1

Обсяг зареєстрованих випусків акцій у 2009 – 2010 роках, млн грн

Підстави реєстрації Комісією випусків акцій	Обсяг випусків	
	2009	2010
Положення про порядок реєстрації випуску акцій і облігацій підприємств та інформації про їх випуск	-	-
Положення про порядок реєстрації випуску акцій закритих акціонерних товариств	0,33	-
Положення про порядок реєстрації випуску акцій та інформації про їх емісію під час реорганізації товариств	1 596,66	42,66
Положення про порядок реєстрації випуску акцій відкритих акціонерних товариств, створених із державних підприємств у процесі приватизації та корпоратизації	18 090,21	2 450,00
Рішення Комісії від 18.03.2002 №102 «Щодо реєстрації випуску акцій відкритих акціонерних товариств, створених у процесі приватизації державних, орендних підприємств і підприємств зі змішаною формою власності»	210,95	34,44
Положення про порядок реєстрації випуску акцій та інформації про емісію акцій відкритих акціонерних товариств, які створюються шляхом заснування органом, уповноваженим управляти об'єктами державної власності та холдингових компаній, що створюються в процесі корпоратизації та приватизації	16,16	-
Положення про порядок реєстрації випуску акцій	5 633,73	88,73
Положення про порядок реєстрації випуску акцій під час створення акціонерних товариств	768,53	-
За рішеннями Державної комісії з цінних паперів та фондового ринку	74 730,79	37 935,82
За рішеннями суду	32,47	33,56
Скасовано реєстрацію випусків акцій	-12 168,18	-6 332,10

У 2010 році найбільші обсяги випусків акцій зареєстровано комерційними банками (відкритими та публічними акціонерними товариствами) на суму 23,33 млрд грн і підприємствами – відкритими акціонерними товариствами та публічними акціонерними товариствами на суму 13,77 млрд грн (діаграма 1.2.1.4).



Діаграма 1.2.1.4. Обсяги та кількість зареєстрованих Комісією випусків акцій у 2010 році (за видами емітентів цінних паперів), млрд грн

У 2010 році Комісією було зареєстровано 4 976 випусків простих іменних акцій на суму 39,74 млрд грн та 76 випусків іменних привілейованих акцій на суму 0,85 млн грн.

Підприємства, які зареєстрували найбільші випуски акцій, наведено у таблиці 1.2.1.2.

Таблиця 1.2.1.2

**Перелік емітентів, обсяг випуску акцій яких був найбільшим протягом 2010 року**

Назва емітента	Обсяг емісії, млн грн
ПАТ НАК «Нафтогаз Україна»	7 400,00
ПАТ «ВТБ Банк»	2 487,00
ПАТ «Маріупольський металургійний комбінат ім. Ілліча»	2 254,89
ПАТ АКБ «Форум»	2 175,04
ПАТ «Державний експортно-імпорتنний банк України»	1 799,99

Обсяг випусків акцій цих емітентів становив 39,71% від загального обсягу випусків акцій, зареєстрованих Комісією.

## 1.2.2. Емісія облігацій підприємств

Протягом 2010 року Комісією зареєстровано 149 випусків облігацій підприємств на суму 9,49 млрд грн (діаграма 1.2.2.1). У порівнянні з 2009 роком обсяг зареєстрованих випусків облігацій підприємств зменшився на 613,49 млн грн (на 6,5%).

Найбільший обсяг зареєстрованих випусків облігацій підприємств зафіксовано в IV кварталі 2010 року — 5,66 млрд грн) (діаграма 1.2.2.2).