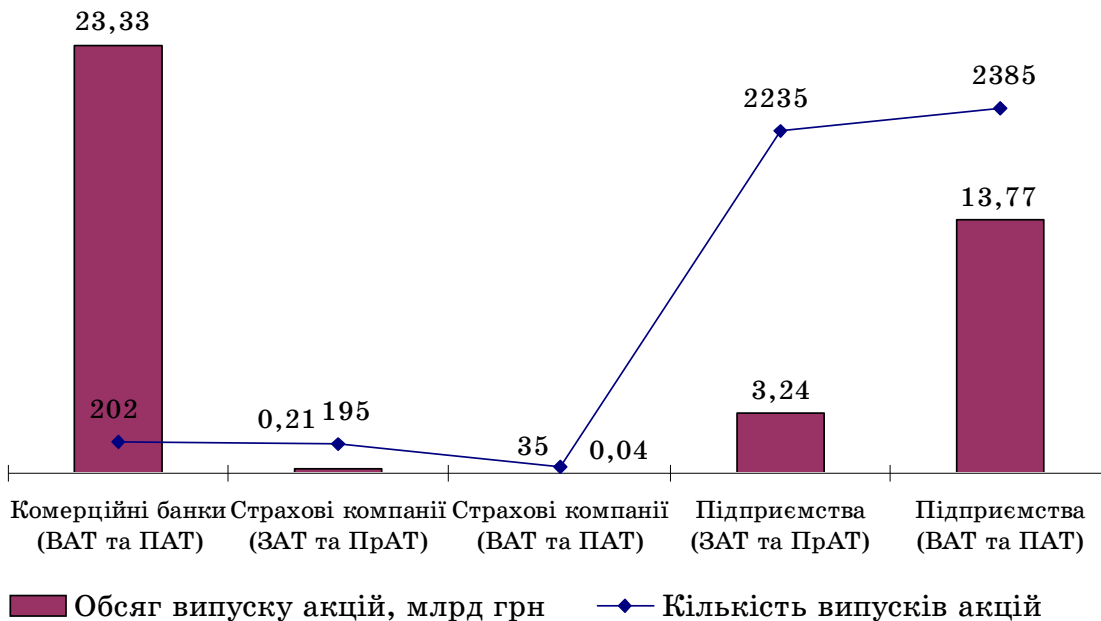


У 2010 році найбільші обсяги випусків акцій зареєстровано комерційними банками (відкритими та публічними акціонерними товариствами) на суму 23,33 млрд грн і підприємствами – відкритими акціонерними товариствами та публічними акціонерними товариствами на суму 13,77 млрд грн (діаграма 1.2.1.4).



Діаграма 1.2.1.4. Обсяги та кількість зареєстрованих Комісією випусків акцій у 2010 році (за видами емітентів цінних паперів), млрд грн

У 2010 році Комісією було зареєстровано 4 976 випусків простих іменних акцій на суму 39,74 млрд грн та 76 випусків іменних привілейованих акцій на суму 0,85 млн грн.

Підприємства, які зареєстрували найбільші випуски акцій, наведено у таблиці 1.2.1.2.

Таблиця 1.2.1.2

Перелік емітентів, обсяг випуску акцій яких був найбільшим протягом 2010 року

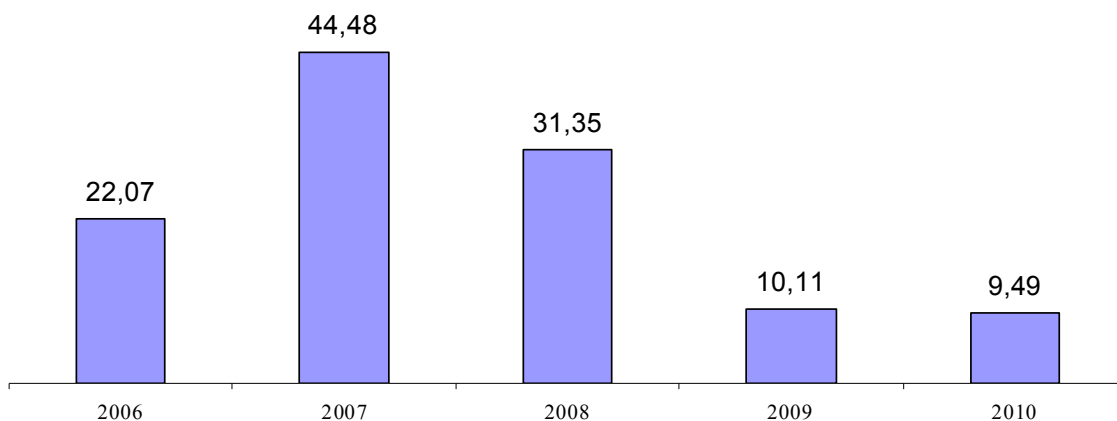
Назва емітента	Обсяг емісії, млн грн
ПАТ НАК «Нафтогаз Україна»	7 400,00
ПАТ «ВТБ Банк»	2 487,00
ПАТ «Маріупольський металургійний комбінат ім. Ілліча»	2 254,89
ПАТ АКБ «Форум»	2 175,04
ПАТ «Державний експортно-імпорتنний банк України»	1 799,99

Обсяг випусків акцій цих емітентів становив 39,71% від загального обсягу випусків акцій, зареєстрованих Комісією.

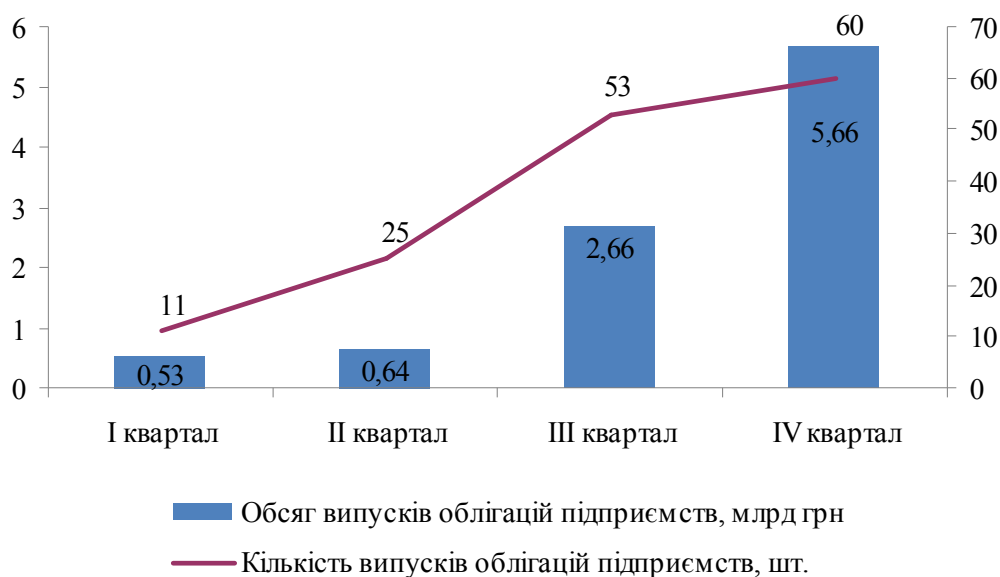
1.2.2. Емісія облігацій підприємств

Протягом 2010 року Комісією зареєстровано 149 випусків облігацій підприємств на суму 9,49 млрд грн (діаграма 1.2.2.1). У порівнянні з 2009 роком обсяг зареєстрованих випусків облігацій підприємств зменшився на 613,49 млн грн (на 6,5%).

Найбільший обсяг зареєстрованих випусків облігацій підприємств зафіксовано в IV кварталі 2010 року — 5,66 млрд грн) (діаграма 1.2.2.2).



Діаграма 1.2.2.1. Обсяги зареєстрованих Комісією випусків облігацій підприємств у 2006 – 2010 роках, млрд грн



Діаграма 1.2.2.2. Обсяг та кількість зареєстрованих Комісією випусків облігацій підприємств у 2010 році

Другий рік поспіль страхові компанії не залучались до інвестиційних коштів шляхом емісії боргових зобов'язань (таблиця 1.2.2.1).

Таблиця 1.2.2.1

Обсяг зареєстрованих випусків облігацій підприємств у 2006 - 2010 роках, млн грн

Вид емітента	2006	2007	2008	2009	2010
Усього у тому числі:	22 070,80	44 480,51	31 346,28	10 107,35	9 493,86
Банки	4 994,00	18 869,37	7 115,94	-	3 150,00
Страхові компанії	85,00	50,64	97,50	-	-
Підприємства та інші	16 991,80	25 560,50	24 132,84	10 107,35	6 343,86

Протягом останніх 5 років найбільшу питому вагу в загальному обсязі зареєстрованих Комісією випусків облігацій мали облігаційні випуски підприємств.

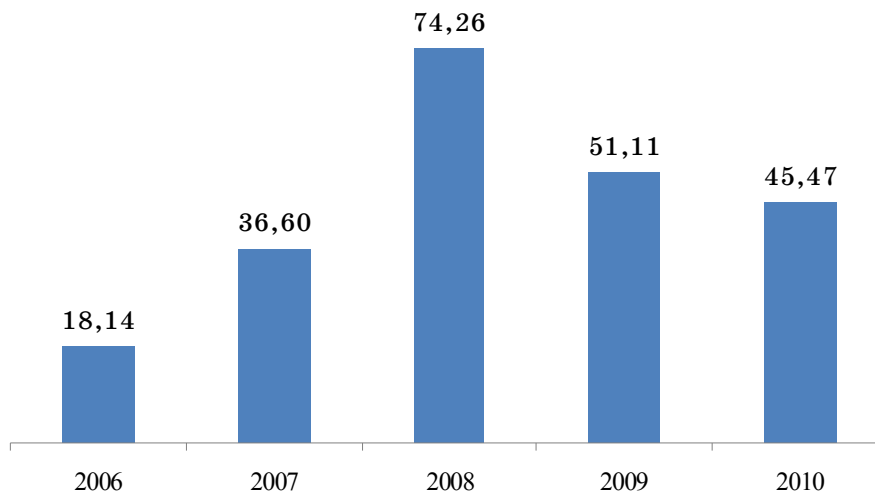
Перелік емітентів, що зареєстрували у 2010 році найбільші обсяги випусків облігацій підприємств, наведено у таблиці 1.2.2.2. Обсяг емісії облігацій цих емітентів становив 25,17% від загального обсягу випусків облігацій, зареєстрованих Комісією.

**Перелік емітентів, які зареєстрували найбільші
випуски облігацій у 2010 році**

Назва емітента	Обсяг випуску, млн грн	Частка у загальному обсязі емісій, %
ПАТ «Дочірній банк Сбербанку Росії»	750,0	7,90
ПАТ Комерційний банк «ПриватБанк»	500,0	5,27
ТОВ Торгівельно-житловий комплекс «Київський»	440,0	4,64
ПАТ «Державний експортно-імпорتنний банк України»	400,0	4,21
ТОВ «Іпотечна компанія «Аркада-Фонд»	300,0	3,16

1.2.3. Емісія цінних паперів інститутів спільного інвестування

У 2010 році загальний обсяг випусків цінних паперів інститутів спільного інвестування становив 45,48 млрд грн (діаграма 1.2.3.1). Порівняно з 2009 роком обсяг зареєстрованих випусків цінних паперів інститутів спільного інвестування зменшився на 5,64 млрд грн (на 12,4%).

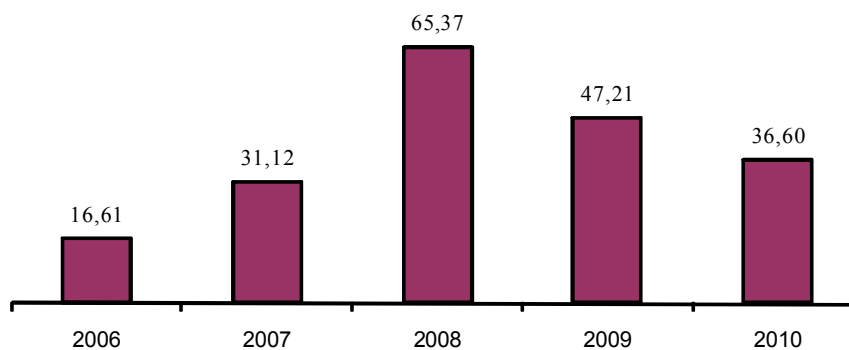


Діаграма 1.2.3.1. Обсяг зареєстрованих випусків цінних паперів інститутів спільного інвестування у 2006-2010 роках, млрд грн

Станом на 31.12.2010 Комісією зареєстровано інвестиційних сертифікатів пайових інвестиційних фондів загальною номінальною вартістю 222,95 млрд грн.

Протягом року зареєстровано 130 випусків інвестиційних сертифікатів пайових інвестиційних фондів на суму 36,60 млрд грн (діаграма 1.2.3.2).

Порівняно з 2009 роком загальна номінальна вартість інвестиційних сертифікатів пайових інвестиційних фондів, що перебувають в обігу, зменшилася на 10,61 млрд грн (на 29%).



1.2.3.2. Обсяг зареєстрованих випусків інвестиційних сертифікатів пайових інвестиційних фондів у 2006-2010 роках, млрд грн