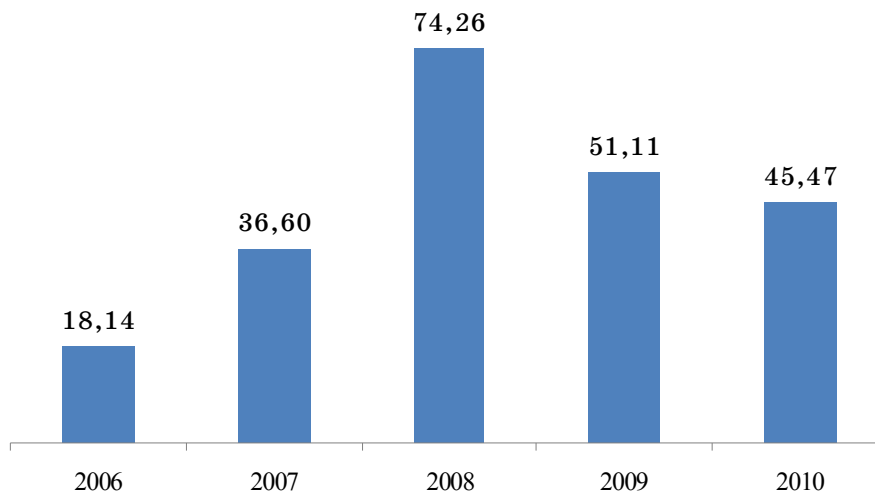


**Перелік емітентів, які зареєстрували найбільші
випуски облігацій у 2010 році**

Назва емітента	Обсяг випуску, млн грн	Частка у загальному обсязі емісій, %
ПАТ «Дочірній банк Сбербанку Росії»	750,0	7,90
ПАТ Комерційний банк «ПриватБанк»	500,0	5,27
ТОВ Торгівельно-житловий комплекс «Київський»	440,0	4,64
ПАТ «Державний експортно-імпорتنний банк України»	400,0	4,21
ТОВ «Іпотечна компанія «Аркада-Фонд»	300,0	3,16

1.2.3. Емісія цінних паперів інститутів спільного інвестування

У 2010 році загальний обсяг випусків цінних паперів інститутів спільного інвестування становив 45,48 млрд грн (діаграма 1.2.3.1). Порівняно з 2009 роком обсяг зареєстрованих випусків цінних паперів інститутів спільного інвестування зменшився на 5,64 млрд грн (на 12,4%).

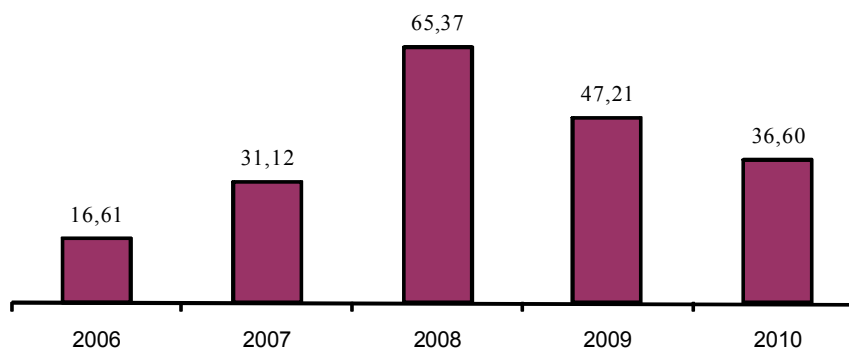


Діаграма 1.2.3.1. Обсяг зареєстрованих випусків цінних паперів інститутів спільного інвестування у 2006-2010 роках, млрд грн

Станом на 31.12.2010 Комісією зареєстровано інвестиційних сертифікатів пайових інвестиційних фондів загальною номінальною вартістю 222,95 млрд грн.

Протягом року зареєстровано 130 випусків інвестиційних сертифікатів пайових інвестиційних фондів на суму 36,60 млрд грн (діаграма 1.2.3.2).

Порівняно з 2009 роком загальна номінальна вартість інвестиційних сертифікатів пайових інвестиційних фондів, що перебувають в обігу, зменшилася на 10,61 млрд грн (на 29%).



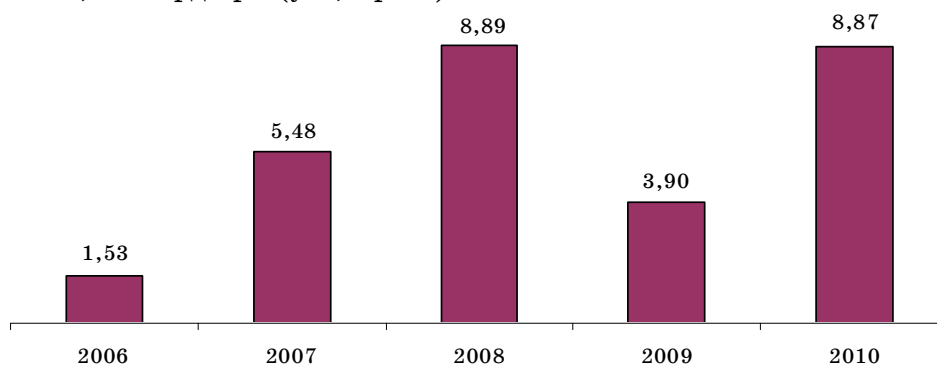
1.2.3.2. Обсяг зареєстрованих випусків інвестиційних сертифікатів пайових інвестиційних фондів у 2006-2010 роках, млрд грн

Найбільші обсяги емісії інвестиційних сертифікатів зареєстровано Комісією у IV кварталі 2010 року (діаграма 1.2.3.3).



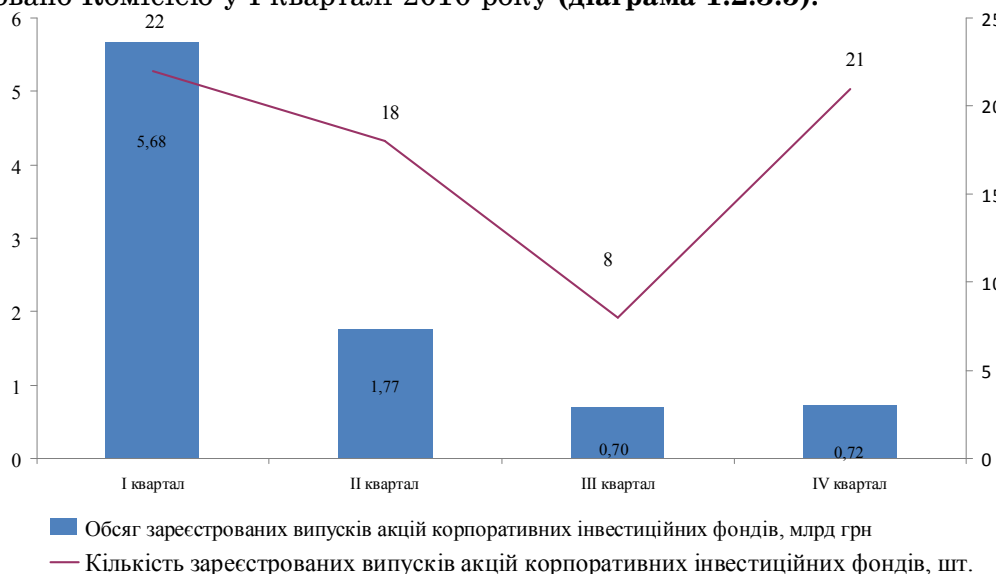
Діаграма 1.2.3.3. Обсяг та кількість зареєстрованих випусків інвестиційних сертифікатів пайових інвестиційних фондів протягом 2010 року

Станом на 31.12.2010 Комісією зареєстровано акцій корпоративних інвестиційних фондів на суму 29,80 млрд грн. Протягом року зареєстровано 69 випусків акцій корпоративних інвестиційних фондів на суму 8,87 млрд грн (діаграма 1.2.3.4). У порівнянні з 2009 роком загальна номінальна вартість акцій корпоративних інвестиційних фондів, що перебувають в обігу, збільшилася на 4,97 млрд грн (у 2,2 раза).



Діаграма 1.2.3.4. Обсяг зареєстрованих випусків акцій корпоративних інвестиційних фондів у 2006-2010 роках, млрд грн

Найбільші обсяги емісії акцій корпоративних інвестиційних фондів зареєстровано Комісією у I кварталі 2010 року (діаграма 1.2.3.5).

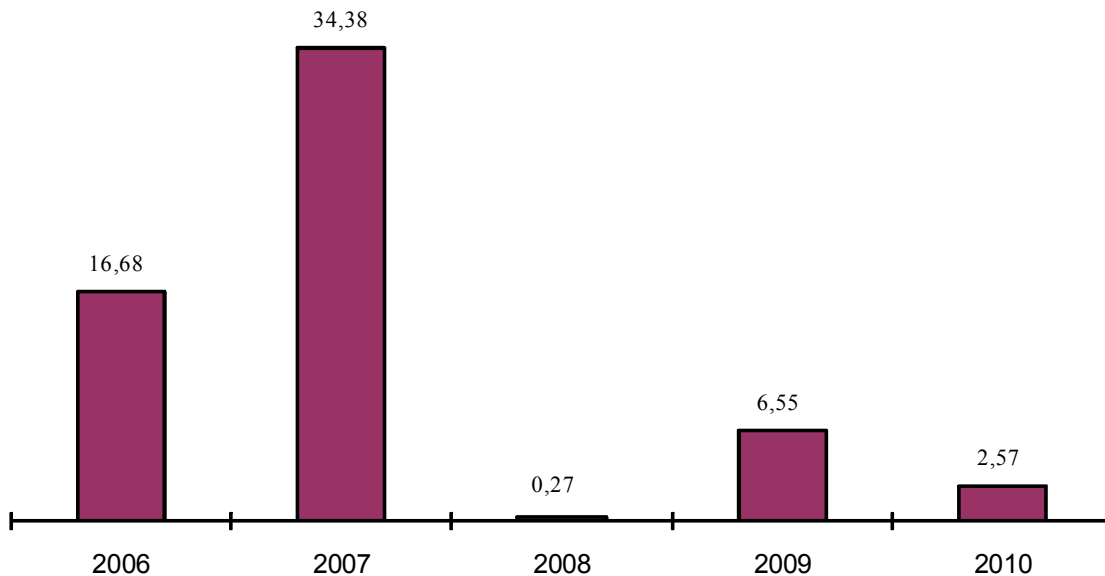


Діаграма 1.2.3.5. Обсяг та кількість зареєстрованих випусків акцій корпоративних інвестиційних фондів протягом 2010 року

У 2010 році до Єдиного державного реєстру інститутів спільного інвестування було внесено 154 інвестиційних фонди, що становить 9,97% від загальної кількості зареєстрованих інвестиційних фондів з початку реєстрації станом на 31.12.2010.

1.2.4. Емісія похідних цінних паперів

Комісією зареєстровано 7 випусків опціонів на суму 2,57 млн грн. У порівнянні з 2009 роком обсяг випусків опціонів зменшився на 3,98 млн грн (діаграма 1.2.4.1).



Діаграма 1.2.4.1. Обсяг зареєстрованих випусків опціонів у 2006-2010 роках

У 2010 році обсяг випуску похідних цінних паперів (опціонів) становив лише 0,0027% від загального обсягу випусків цінних паперів, зареєстрованих Комісією.

Похідні цінні папери на вітчизняному фондовому ринку поки що займають незначну частку. Емітенти та інвестори не використовують повною мірою всі можливі інструменти для залучення та розміщення вільних коштів. Однак запровадження регуляторних актів, спрямованих на встановлення чітких умов та вимог щодо реєстрації випусків опціонних сертифікатів, унормування процедури здійснення фондовими біржами клірингу та розрахунків за договорами щодо похідних (деривативів), сприятиме поживавленню використання зазначених фінансових інструментів на фондовому ринку та залучення інвестицій в окремі галузі економіки через застосування таких фінансових інструментів.

1.3. ЗАГАЛЬНА ХАРАКТЕРИСТИКА ДІЯЛЬНОСТІ ПРОФЕСІЙНИХ УЧАСНИКІВ НА РИНКУ ЦІННИХ ПАПЕРІВ

1.3.1. Основні показники діяльності з торгівлі цінними паперами

Обсяг виконаних договорів торговцями цінних паперів у 2010 році становив 1 537,79 млрд грн, що перевищує обсяг виконаних договорів у 2009 році на 470,53 млрд грн (діаграма 1.3.1.1).