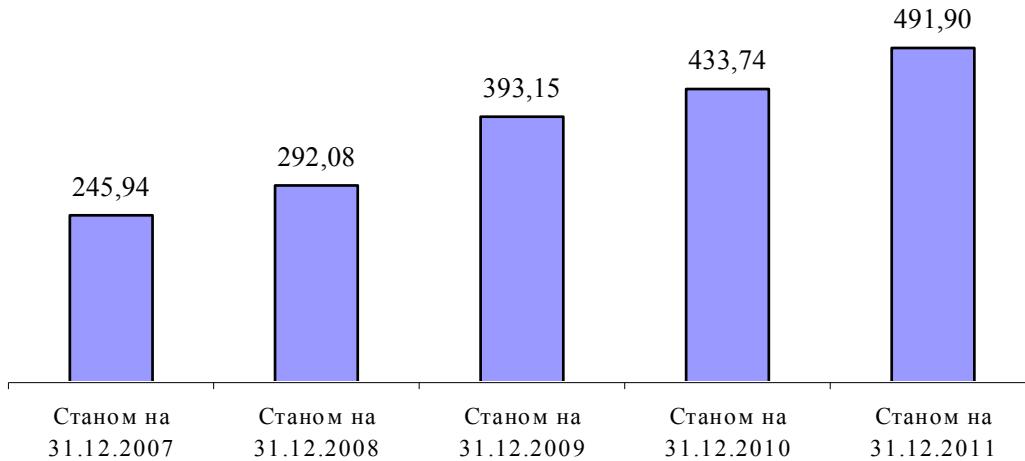


Емісія акцій

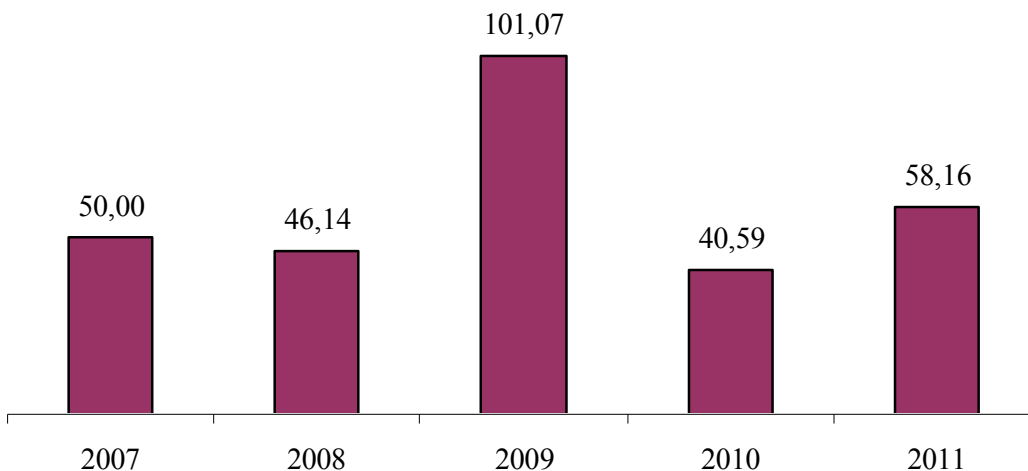
Останніми роками відбувається досить динамічний розвиток фондового ринку та спостерігається приріст обсягів зареєстрованих Комісією випусків акцій.

За даними на кінець 2011 року, усього Комісією було зареєстровано випусків акцій на загальну суму 491,90 млрд грн (діаграма 12).



Діаграма 12. Динаміка обсягу зареєстрованих Комісією випусків акцій у 2007-2011 роках (наростаючим підсумком), млрд грн

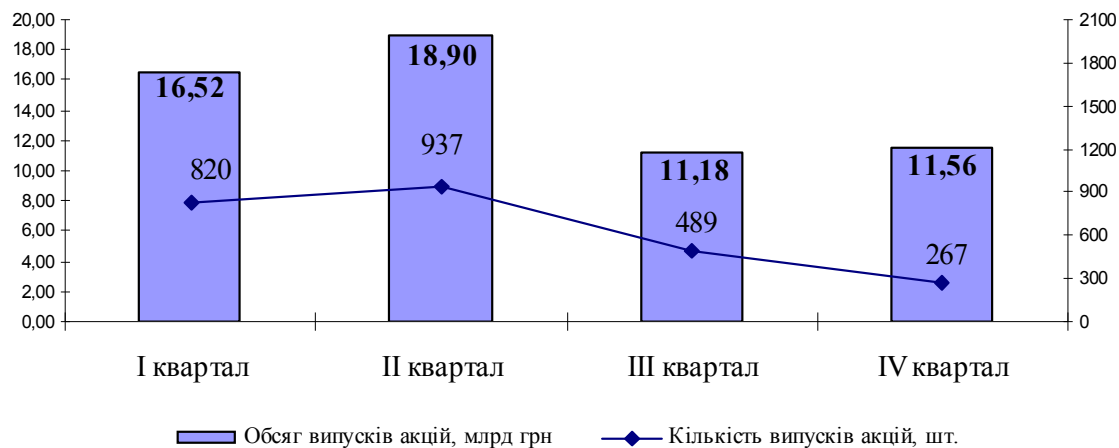
У той же час, в 2011 році регулятор зареєстрував 2 513 випусків акцій на суму 58,16 млрд грн., що у порівнянні з 2010 роком більше на 17,57 млрд грн (або на 43,28 %) (діаграма 13). Це свідчить про активізацію інвестиційної діяльності на підприємствах.



Діаграма 13. Обсяг зареєстрованих Комісією випусків акцій у 2007-2011 рр., млрд грн

Характерно, що найбільшу частку серед загального обсягу зареєстрованих випусків акцій становили емісії з реально залученими коштами (у 2011 році цей показник склав 90,20 % або 52,46 млрд грн). В той же час, частка емісій акцій, зареєстрованих у процесі приватизації та корпоратизації, залишається досить значною і становить 7,89 % (або 4,59 млрд грн) від загального обсягу зареєстрованих випусків акцій в 2011 році. Емісії за іншими підставами (в процесі реорганізації, за рішенням суду) були зареєстровані суму 1,11 млрд грн, що склала 1,91 % від загального обсягу.

Найбільший обсяг зареєстрованих випусків акцій зафіксовано в II кварталі 2011 року (18,90 млрд грн) (діаграма 14).



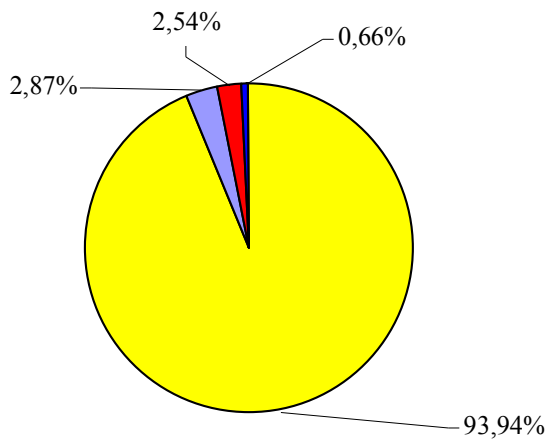
Діаграма 14. Обсяг та кількість зареєстрованих Комісією випусків акцій у 2011 році

Найбільші обсяги випусків акцій, зареєстрованих Комісією, належали емітентам, основними видами економічної діяльності яких були: фінансова діяльність (38,26 млрд грн., або 65,77 % від загального обсягу); операції з нерухомим майном, оренда, інжиніринг та надання послуг підприємцям (13,34 млрд грн., або 22,93 %); переробна промисловість (2,07 млрд грн., або 3,56 %) (діаграма 15).



Діаграма 15. Розподіл зареєстрованих Комісією випусків акцій емітентами за основними видами економічної діяльності у 2011 році

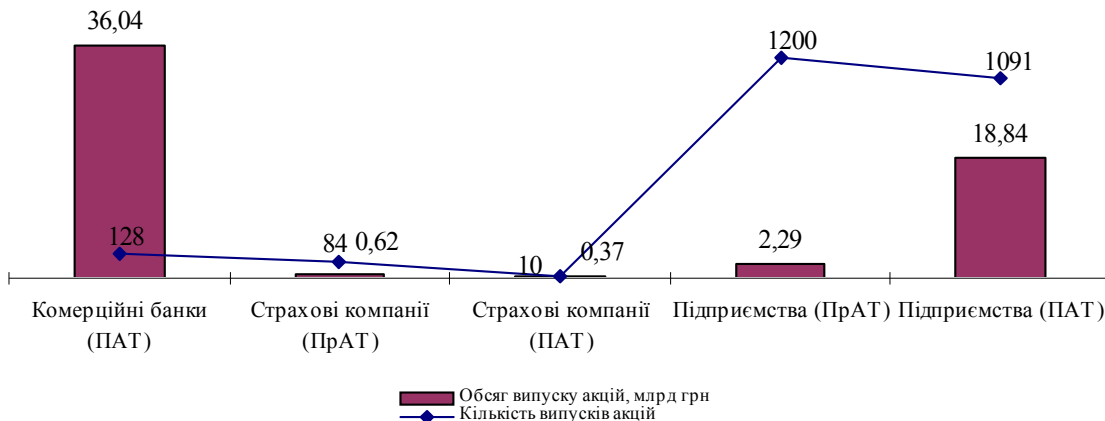
Серед зареєстрованих Комісією випусків акцій у розрізі фінансової діяльності 93,94 % належить емітентам, основним видом економічної діяльності яких було грошове посередництво (діаграма 16).



- Грошове посередництво
- Фінансове посередництво
- Страховання життя та накопичення
- Допоміжні послуги у сфері фінансового посередництва та страхування

Діаграма 16. Розподіл зареєстрованих Комісією випусків акцій емітентів, основним видом економічної діяльності яких була фінансова діяльність

Оцінюючи обсяги реєстрації емісій, варто зауважити, що у 2011 році найбільші обсяги випусків акцій зареєстровано комерційними банками на суму 36,04 млрд грн і підприємствами (публічними акціонерними товариствами) на суму 18,84 млрд грн (діаграма 17).



Діаграма 17. Обсяги та кількість зареєстрованих Комісією випусків акцій у 2011 році (за видами емітентів цінних паперів), млрд грн

Перелік підприємств, які зареєстрували найбільші випуски акцій, наведено в таблиці 1. Продовжується тенденція збільшення частки у загальному випуску акцій інституційними учасниками фондового ринку, зокрема комерційними банками. Обсяг випусків акцій цих емітентів становив 51,62 % від загального обсягу випусків акцій, зареєстрованих Комісією.

Таблиця 1

Перелік емітентів, обсяг випусків акцій яких був найбільшим протягом 2011 року

Назва емітента	Обсяг емісії, млн грн
ПАТ НАК «Нафтогаз Україна»	12 500,00
ПАТ КБ «ПриватБанк»	4 684,97
ПАТ «Державний експортно-імпорتنний банк України»	4 590,00
ПАТ АБ «Укргазбанк»	4 300,00
ПАТ «Родовід Банк»	3 950,00