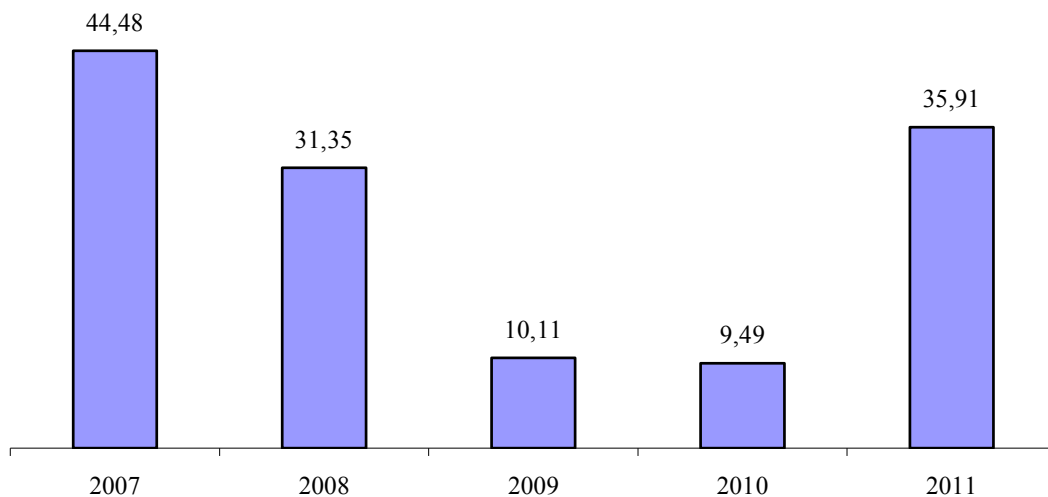


Емісія облігацій підприємств

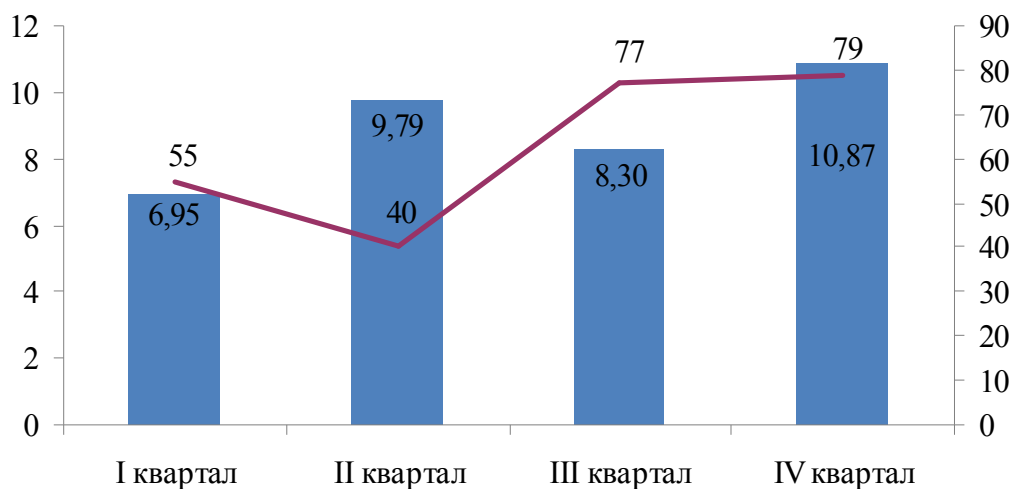
Емісійна діяльність на ринку облігацій у 2011 році зберегла основні характерні риси попередніх років: обсяги емісії облігацій все ще залишаються незначними, однак позитивним є факт значного збільшення обсягів зареєстрованих Комісією облігаційних випусків, що свідчить про зростання у компаній зацікавленості до цього фінансового інструменту та можливості залучення додаткових коштів шляхом випуску облігацій.

Протягом 2011 року Комісією був зареєстрований 251 випуск облігацій підприємств на суму 35,91 млрд грн (діаграма 18). У порівнянні з 2010 роком обсяг зареєстрованих випусків облігацій підприємств збільшився на 26,42 млн грн (у 3,78 разу).



Діаграма 18. Обсяги зареєстрованих Комісією випусків облігацій підприємств у 2007 – 2011 роках, млрд грн

Найбільший обсяг зареєстрованих випусків облігацій підприємств зафіксовано в IV кварталі 2011 року (10,87 млрд грн) (діаграма 19).



■ Обсяг випусків облігацій підприємств, млрд грн
 — Кількість випусків облігацій підприємств, шт.

Діаграма 19. Обсяг та кількість зареєстрованих Комісією випусків облігацій підприємств у 2011 році

Найбільші обсяги випусків облігацій підприємств, зареєстрованих Комісією, належали емітентам, основними видами економічної діяльності яких були:

- фінансова діяльність (41,72 %, 14,99 млрд грн);
- будівництво (21,57 %, 7,75 млрд грн);
- переробна промисловість (9,22 %, 3,31 млрд грн) (діаграма 20).



Діаграма 20. Розподіл зареєстрованих Комісією випусків облігацій підприємств емітентами за основними видами економічної діяльності у 2011 році

Серед компаній фінансової діяльності 92,68 % зареєстрованих Комісією випусків облігацій підприємств належить емітентам, основним видом економічної діяльності яких було грошове посередництво (діаграма 21).



Діаграма 21. Розподіл зареєстрованих Комісією випусків облігацій підприємств емітентів, основним видом економічної діяльності яких була фінансова діяльність

У структурі обсягу зареєстрованих Комісією випусків облігацій підприємств значна частка належала банкам (38,68 % від загального обсягу випусків облігацій). До того ж, обсяг зареєстрованих випусків облігацій підприємств, здійснених банками, збільшився у 4,4 рази порівняно з 2010 роком (таблиця 2).

Таблиця 2

**Обсяг зареєстрованих випусків облігацій підприємств
у 2007 – 2011 роках, млн грн**

Вид емітента	2007	2008	2009	2010	2011
Усього у тому числі:	44 480,51	31 346,28	10 107,35	9 493,86	35 914,44
Банки	18 869,37	7 115,94	-	3 150,00	13 893,50
Страхові компанії	50,64	97,50	-	-	100,00
Підприємства та інші	25 560,50	24 132,84	10 107,35	6 343,86	21 920,94

Перелік емітентів, що зареєстрували у 2011 році найбільші обсяги випусків облігацій підприємств, наведено в таблиця 3. Обсяг емісії облігацій цих емітентів становив 27,00 % від загального обсягу випусків облігацій, зареєстрованих Комісією.

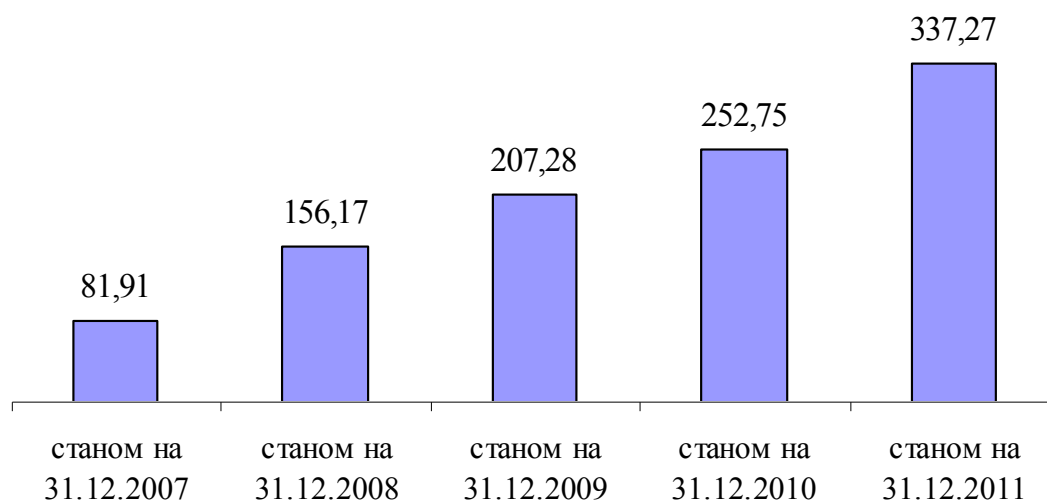
Таблиця 3

**Перелік емітентів, які зареєстрували найбільші
випуски облігацій у 2011 році**

Назва емітента	Обсяг випуску, млн грн	Частка у загальному обсязі емісій, %
ТОВ «ЕСУ»	5 300,00	14,75
ТОВ «Луганське енергетичне об'єднання»	2 400,00	6,68
ПАТ «Комерційний банк «ПриватБанк»	2 000,00	5,57

Емісія цінних паперів інститутів спільного інвестування

Інститути спільного інвестування разом з банківськими депозитами є важливим інструментом для інвестицій коштів фізичних осіб, збереження та накопичення їх заощаджень. Тому динаміка емітованих цінних паперів ІСІ є позитивним сигналом зацікавленості у роботі з цими інститутами: так, станом на 31.12.2011 регулятором зареєстровано випусків цінних паперів інститутів спільного інвестування на загальну суму 337,27 млрд грн (діаграма 22).



Діаграма 22. Динаміка обсягу зареєстрованих Комісією випусків цінних паперів інститутів спільного інвестування у 2007-2011 роках (наростаючим підсумком), млрд грн

Номінальна вартість розміщених цінних паперів ІСІ, що перебувають в обігу наведено в таблиці 4.