

УДК 681.321

А.В. Боярчук¹, А.А. Гордеев², С.Н. Братушка², Р.Н. Головань²¹ *Национальный аэрокосмический университет им. Н.Е. Жуковского «ХАИ», Харьков*² *Украинская академия банковского дела Национального банка Украины, Сумы*

ИНФОРМАЦИОННАЯ ТЕХНОЛОГИЯ ОЦЕНКИ ГАРАНТОСПОСОБНОСТИ WEB-СЕРВИСОВ

Определена концепция информационной технологии оценки гарантоспособности Web-сервисов. Проведен анализ существующих инструментальных средств поиска уязвимостей в Web-сервисах. Выполнено описание модулей профилирования, внедрения неисправностей, обеспечения работоспособности Web-сервиса. Сформировано множество неисправностей и их описание.

Ключевые слова: Web-сервис, неисправность, профилирование, сканеры уязвимостей.

Введение

Постановка задачи. Программные комплексы Web-сервисов настоящее время интенсивно применяются при создании широкого спектра критических и бизнес-критических приложений, среди которых можно выделить интернет-банкинг и интернет-коммерцию, уровень надежности которых имеет решающее значение для их владельцев и клиентов.

Некоторые принципы обеспечения гарантоспособности подобных систем сервис-ориентированной архитектуры были проанализированы в работах [1, 2] и других исследованиях.

Было установлено, что практическое внедрение гарантоспособных комплексов должно соответствовать следующим требованиям:

- архитектура системы должна быть построена по COTS-технологии, что предполагает использование коммерческих модулей стороннего производителя для функционирования целевой системы;
- инструментальные средства обеспечения гарантоспособной работы Web-сервиса должны занимать минимальные ресурсы Web-сервера;
- технология обеспечения гарантоспособности должна иметь возможность легко реконфигурироваться для любых систем Web-сервисов, в том числе композитных.

Известны несколько подходов к построению программных модулей для оценки гарантоспособности сервис-ориентированной архитектуры, основанные на методиках внедрения дефектов [3, 4], мониторингах производительности [5, 6] и оценки композитных сервисов [7, 8].

Использование технологии внедрения дефектов является, по нашему мнению, наиболее предпочтительным подходом, поскольку позволяет достаточно гибко моделировать отказы Web-сервисов.

Вместе с тем, реализация этого подхода в Web-сервисах ограничивается рядом причин, связанных,

прежде всего, со сложностью структур и множеством взаимосвязанных уровней Web-сервисов.

Целью статьи является разработка информационной технологии (ИТ) оценки гарантоспособности Web-сервисов.

1. Концепция информационной технологии

Данная ИТ состоит из трех взаимосвязанных модулей: модуля профилирования, модуля внедрения неисправностей, модуля обеспечения работоспособности Web-сервисов.

Каждый модуль включает соответствующую номенклатуру процедур и инструментальных средств (ИС) (рис. 1).

Схема взаимодействия Web-сервиса с клиентом включает в себя следующие элементы: программное обеспечение (ПО) Web-сервиса, аппаратное обеспечение (АО) Web-сервиса, «последнюю милю» от Web-сервиса до интернет сервис-провайдера, ПО интернет сервис-провайдера, АО интернет сервис-провайдера, «последнюю милю» от ПО и АО клиента, ПО клиента, АО клиента. Предлагаемая ИТ оценки гарантоспособности ориентирована на ПО Web-сервиса.

2. Модуль профилирования

Целью функционирования данного модуля является отбор (профилирование) необходимых элементов перед началом использования информационной технологии.

Для достижения цели данным модулем необходимо решить следующие задачи:

- выбор варианта поиска уязвимостей и нахождение уязвимостей в Web-сервисе;
- регистрация найденных уязвимостей;
- выбор объекта внедрения для внедрения неисправностей;
- выбор варианта внедрения неисправностей.

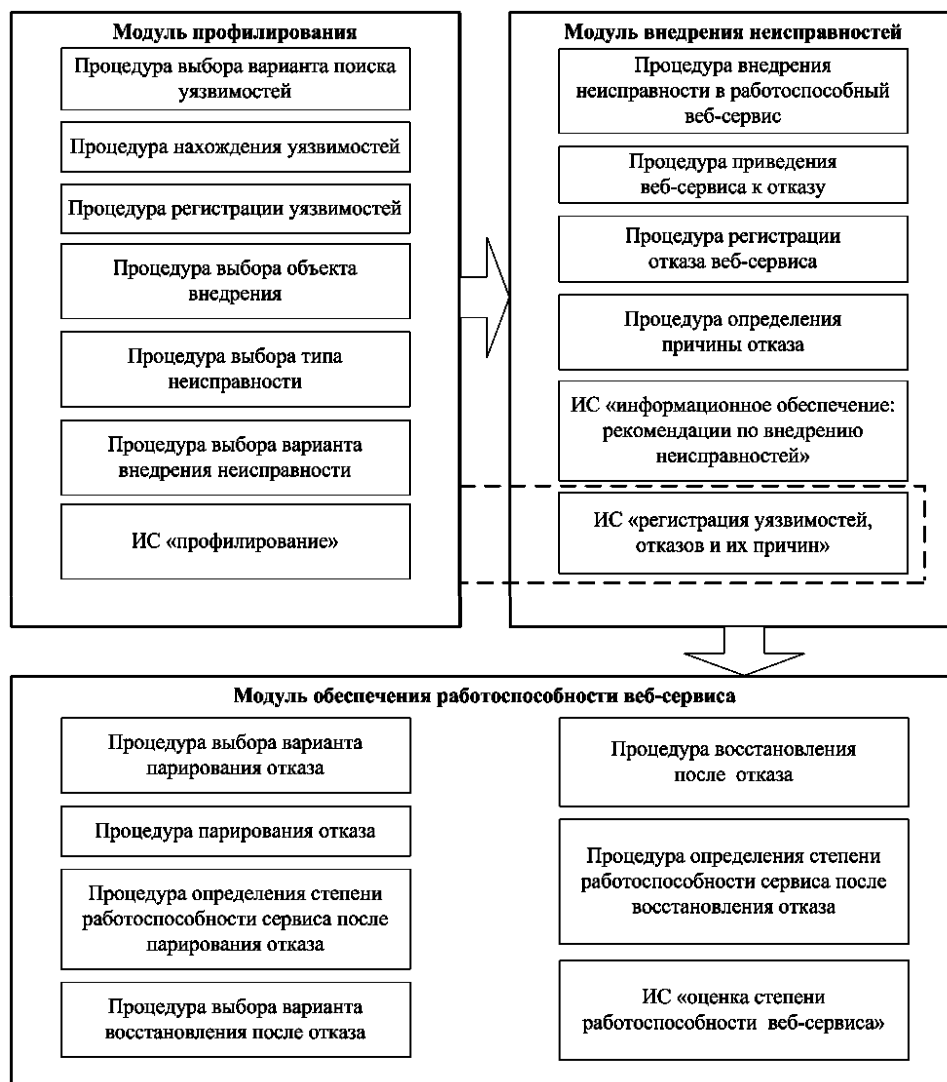


Рис. 1. Структура ИТ

2.1. Процедуры

Процедура выбора варианта поиска уязвимостей. Данная процедура основана на выборе необходимого ИС поиска уязвимостей, т.е. сканера уязвимостей. Выбор должен осуществляться на основе следующих критериев: поиск уязвимостей в операционной системе (ОС), тип используемых протоколов передачи данных, поиск уязвимостей в Web-сервисах, поиск уязвимостей в Web-серверах, поиск уязвимостей в серверах баз данных и серверах приложений. В результате проведенного анализа сканеров уязвимостей было установлено соответствие с критериями их выбора (табл. 1).

Процедура нахождения уязвимостей. После того, как определен перечень ИС поиска неисправностей, необходимо их применять в соответствии с целевым назначением, а именно для поиска уязвимостей в конкретном Web-сервисе. Для этого необходимо установить ИС для поиска уязвимостей,

обеспечить его работу по необходимому протоколу передачи данных или же на сервере, на котором находится Web-сервис, настроить его, запустить на выполнение и получить отчет о поиске уязвимостей.

Процедура регистрации уязвимостей. Регистрация уязвимостей реализуется несколькими способами, зависящими от особенностей работы ИС. Первый вариант базируется на анализе отчета о работе ИС с целью поиска уязвимостей. В результате анализа отчета перечень уязвимостей регистрируется в базе данных. Второй вариант заключается в регистрации уязвимостей по факту их нахождения. После регистрации уязвимостей поиск продолжается.

Процедура выбора объекта внедрения. Данная процедура заключается в выборе непосредственного объекта внедрения неисправностей. Объекты внедрения должны относиться к следующим классам:

- операционная система: Windows, Linux;
- программное обеспечение: Web-сервисы, Web-сервер, СУБД, сервер приложений.

Таблица 1

Соответствие сканеров уязвимостей критериям их выбора

№	Вариант поиска уязвимости (название ИС)	ОС		Протоколы							ПО			
		Windows	Linux	FTP	SSL	POP3	SMTP	ICMP	SSH	HTTP	Web-сервисы	Web-сервер	Сервер баз данных	Сервер приложений
1	XSpider 7	+	-	-	-	-	-	-	-	+	+	+	+	+
2	AWVC	+	-	-	-	-	-	-	-	+	+	-	+	+
3	Nmap 4	+	+	+	-	-	-	-	+	+	+	-	-	+
4	SSS 7	+	-	+	-	+	+	-	+	+	+	+	+	+
5	Nessus 2/3/4	+	+	-	-	-	-	-	-	+	+	-	-	+
6	Retina Network Scanner 5	+	-	+	+	+	+	-	+	+	+	+	+	+
7	TyphonIII	+	-	-	+	-	-	-	-	+	+	+	+	-
8	Nikto	+	+	+	+	-	-	-	-	+	-	+	-	-
9	Wikto	+	-	-	-	-	-	-	-	+	-	+	-	-
10	Jane-Jane	+	+	-	-	-	-	-	-	+	+	+	-	+
11	Httpprint 3	+	+	-	+	-	-	-	-	+	-	+	-	-
12	WSFuzzer	-	+	-	-	-	-	-	-	+	+	-	-	-
13	WAPT	+	-	-	-	-	-	-	-	+	+	-	-	+
14	Sleuth	+	-	-	-	-	-	-	-	+	+	-	-	-
15	SIFT	+	-	-	-	-	-	-	-	+	+	-	-	-
16	RPVS	+	-	-	-	-	-	-	-	+	+	+	+	-
17	Paros	+	+	-	-	-	-	-	-	+	+	+	+	-
18	N-Stalker	+	-	-	-	-	-	-	-	+	+	+	-	-
19	SMART	+	+	-	-	-	-	-	-	+	+	+	-	+
20	ru24 fire	+	+	-	-	-	-	-	-	+	+	+	-	-
21	ru24 tools	+	-	+	-	-	-	-	-	+	+	+	-	-
22	XSS Tester	+	-	-	-	+	+	-	-	-	+	-	-	-

Процедура выбора типа неисправности. Предлагаемая процедура заключается в непосредственном выборе типа неисправности, который будет внедряться в объект. Сюда относятся конфигурационные файлы операционных систем, программные инъекции в исходный код Web-сервисов, конфигурационные файлы Web-серверов, SQL-инъекции в базу данных, конфигурационные файлы серверов приложений.

Процедура выбора варианта внедрения неисправности. Данная процедура заключается в выборе варианта внедрения неисправностей. Под вариантом внедрения неисправностей подразумевается подмножество ИС из множества ИС – сканеров уязвимостей, которые имеют возможность внедрять уязвимости в объект внедрения.

ИС «профилирование типов неисправностей». Данное ИС предназначено для выбора вариантов сканирования уязвимостей Web-сервисов, типов неисправностей, выбора варианта внедрения неисправностей (рис. 2).

3. Модуль внедрения неисправностей

Целью функционирования данного модуля является обеспечение внедрения неисправностей в объект внедрения. Здесь решаются следующие задачи:

- внедрение неисправности в Web-сервис;
- приведение Web-сервиса к отказу;
- регистрация отказов Web-сервиса;
- определение причины отказа.

3.1. Формирование множеств неисправностей

На рис. 3 представлено множество неисправностей, включающее подмножества:

- неисправности ПО (1): операционная система сервера, на котором находится Web-сервис, Web-сервер, сервер приложений;
- неисправности сетевого ПО (2): компоненты операционной системы, Web-сервиса, которые участвуют во взаимодействии с сетью;

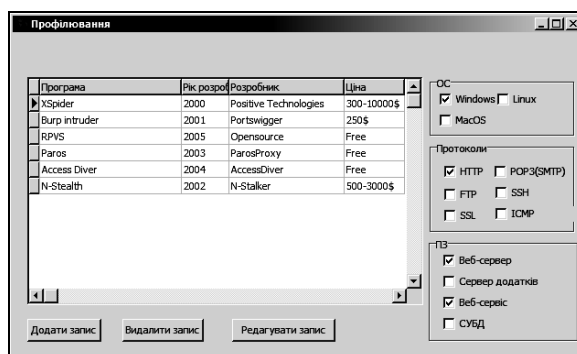


Рис. 2. Экранная форма ИС «профилирование типов неисправностей» – профиль сканеров уязвимостей

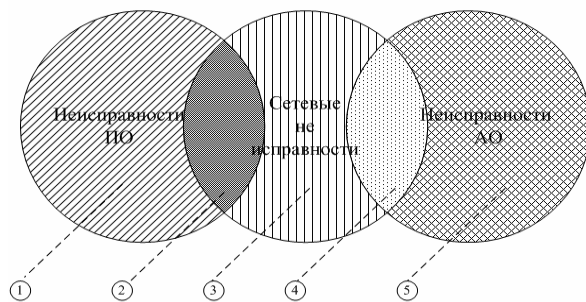


Рис. 3. Множества неисправностей Web-сервисов

- сетевые неисправности (3): протоколы передачи данных;
- сетевые аппаратные неисправности (4): активное сетевое оборудование и пассивное сетевое оборудование;
- неисправности аппаратного обеспечения (5): аппаратное обеспечение (сервер), на котором располагается Web-сервис.

Каждая неисправность с точки зрения внедрения ее в Web-сервис может быть описана множеством из трех элементов: инструментом поиска уязвимостей, инструментом внедрения неисправностей, объектом внедрения:

$$\text{Fault}_i = \{\text{tool_vulnerability}_i, \text{object}_i, \text{tool_infection}_i\}$$

3.2. Процедуры

Процедура внедрения неисправности в работоспособный Web-сервис. Рассматриваемая процедура заключается в практическом применении ИС для внедрения неисправностей. Она базируется на руководстве пользователя выбранного ИС.

Процедура приведения Web-сервиса к отказу. После внедрения неисправности Web-сервис может функционировать до тех пор, пока неисправность не проявится, например, в виде отказа Web-сервиса. В связи с этим существует необходимость приведения Web-сервиса в такое состояние, при котором внедренная неисправность проявится. Для достижения обозначенной цели необходимо сформировать тестовые наборы, выполнение которых приведет к проявлению внедренной неисправности.

Процедура регистрации отказа Web-сервиса. Данная процедура заключается в регистрации проявления неисправности в Web-сервисе. Здесь соблюдается следующий принцип: каждый установленный отказ должен быть зарегистрирован. Процедура поддерживается соответствующим ИС «информационное обеспечение: рекомендации по внедрению неисправностей».

Процедура определения причины отказа. Процедура заключается в установлении причины отказа Web-сервиса. Причиной отказа может являться не только внедренная неисправность, но и скрытый

дефект, не выявленный при плановом тестировании во время разработки Web-сервиса.

С целью установления истинной причины отказа Web-сервиса предлагается выполнение последовательности действий:

- 1) устраняется неисправность, которая была внедрена в Web-сервис;
- 2) осуществляется тестирование Web-сервиса без неисправности;
- 3) если отказ не проявился при работе Web-сервиса, то считается, что причиной неисправности Web-сервиса являлась внедренная неисправность. В противном же случае, причиной отказа является скрытый дефект.

3.3. Инструментальные средства

Рассмотренные процедуры поддерживаются разработанными инструментальными средствами.

ИС «информационное обеспечение: рекомендации по внедрению неисправностей». Основной функцией данного ИС является предоставление рекомендаций эксперту по внедрению неисправностей. Эксперт имеет возможность выбора неисправности, в соответствии с которой предоставляется рекомендация по внедрению выбранной неисправности.

ИС «регистрация отказа и его причины». Данное ИС предназначено для регистрации установленного отказа и его причины. Рассматриваемое ИС поддерживает следующие функции: добавление информации об отказе, удаление записи об отказе, редактировании записи об отказе.

4. Модуль обеспечения работоспособности Web-сервиса

Цель функционирования данного модуля заключается в обеспечении работоспособности Web-сервиса при проявлении в нем неисправности. Для достижения обозначенной цели в рамках использования данного модуля решаются следующие задачи:

- выбор варианта парирования отказа;
- парирование отказа;
- восстановление после отказа;
- определение степени работоспособности Web-сервиса после отказа.

4.1. Процедуры

Процедура выбора варианта парирования отказа. Данная процедура выполняет выбор варианта парирования отказа Web-сервиса. К вариантам парирования можно отнести мажорирование, дублирование и резервирование.

Процедура парирования отказа. Предлагаемая процедура заключается в определении результативности применения вариантов парирования отказов Web-сервисов.

Процедура определения степени работоспособности сервиса после парирования отказа. Данная процедура заключается в определении степени работоспособности Web-сервиса. Степень работоспособности Web-сервиса в данном случае определяется множеством выполняемых API-функций из общего числа функций.

Процедура выбора варианта восстановления после отказа. Цель данной процедуры заключается в выборе мероприятий по восстановлению Web-сервиса. К мероприятиям восстановления Web-сервисов относятся:

замена отказавшего компонента,
повторная установка компонента ПО,
восстановление хранимых данных,
восстановление данных сессии,
замена отказавшего компонента,
перезапуск среды окружения,
повторная установка среды окружения ПО,
восстановление хранимых данных,
перезапуск Web-сервисов,
повторная установка приложения,
перезапуск приложения.

Процедура восстановления после отказа. Процедура заключается в применении мероприятий по восстановлению Web-сервиса.

Процедура определения степени работоспособности сервиса после восстановления отказа. Аналогично процедуре определения степени восстановления после парирования отказа.

Заключение

В данной работе предложена концепция ИТ оценки работоспособности Web-сервисов. Для решения поставленной задачи был проведен анализ ИС нахождения уязвимостей по внедрению неисправностей, разработаны модуль профилирования, модуль внедрения неисправностей и модуль обеспечения работоспособности, описаны способы практической реализации данной технологии.

В дальнейшем методы и инструментальные средства могут использовать эксперты при прове-

дении независимой верификации, аудите для оценки качества систем Web-сервисов бизнес-критического применения на различных этапах жизненного цикла.

Будущие экспериментальные исследования будут направлены на разработку инструментальной поддержки предлагаемой технологии и ее апробацию.

Список литературы

1. Khan Khaled M. *Managing Web Service Quality: Measuring Outcomes and Effectiveness.* / Khaled M. Khan. – IGI Global, 2008. – 418 p.
2. Menaske D. *Productivity of Web-Services. Analysis, Assessment and Planning* / D. Menaske, V. Almeyda. – SPb: «DiaSoftJUP» Ltd., 2003. – 408 p.
3. Looker N. *Dependability Assessment of Grid Middleware*, dsn / N. Looker, J Xu // 37th Annual IEEE/IFIP International Conference on Dependable Systems and Networks (DSN'07), 2007. – P. 125-130.
4. Looker N. *Assessing the Dependability of OGSA Middleware by Fault Injection* / N. Looker // Symposium on Reliable Distributed Systems, 2003. – P. 293-302.
5. Kalavathy G. Maria. *Parallel Performance Monitoring Service for Dynamically Composed Media Web Services* / G. Maria Kalavathy, P. Seethalakshmi // Journal of Computer Science 2009. – Vol. 5 (7). – P. 487-492.
6. McGregor C. *A framework for analyzing and measuring business performance with web services* / C. McGregor, J. Schiefer // Proceedings of the IEEE International Conference on E-Commerce, June 24-27, IEEE Xplore Press, USA, 2003. – P. 405-412.
7. Tartanoglu F. *Coordinated Forward Error Recovery for Composite Web Services* / F. Tartanoglu, V. Issarny, A. Romanovsky, N. Levy // The 22 Symposium on Reliable Distributed Systems, Italy, 2003 – P. 167-176.
8. Kharchenko V. *On Dependability of Composite Web Services with Components Upgraded Online* / V. Kharchenko, P. Popov, A. Romanovsky // Proceedings of the International Conference on Dependable Systems and Networks, Italy, 2004. – P. 287-291.

Поступила в редколлегию 1.04.2010

Рецензент: д-р техн. наук, проф. В.А. Краснобаев, Харьковский национальный технический университет сельского хозяйства им. Петра Василенко, Харьков.

ІНФОРМАЦІЙНА ТЕХНОЛОГІЯ ОЦІНКИ ГАРАНТОЗДАТНОСТІ WEB-СЕРВІСІВ

А.В. Боярчук, О.О. Гордєєв, С.М. Братушка, Р.М. Головань

Визначена концепція інформаційної технології оцінки гарантоздатності Web-сервісів. Проведений аналіз наявних інструментальних засобів пошуку вразливостей Web-сервісів. Зроблений опис модулів профілювання, додавання несправностей, забезпечення гарантоздатності Web-сервісів. Сформований перелік несправностей та їх опис.

Ключові слова: Web-сервіс, несправність, профілювання, сканери вразливостей.

INFORMATIONAL TECHNOLOGY FOR ASSESSMENT OF WEB-SERVICES DEPENDABILITY

A.V. Boyarchuk, A.A. Gordeyev, S.N. Bratushka, R.N. Golovan

The concept of information technology for assessment of dependability Web-services is defined. The analysis of existing instrumental tools for searching of vulnerabilities in Web-services is carried out. The modules for profiling, injecting vulnerability, ensuring dependability are developed. The set of faults and their description are proposed.

Keywords: Web-service, faults, profiling, vulnerability scanner.