

УДК 336.748.12

Ганусик Ю.Б.

ПРИЧИНИ ТА НАСЛІДКИ ІНФЛЯЦІЇ: ВІТЧИЗНЯНИЙ ТА ЗАРУБІЖНИЙ ДОСВІД

У статті розглянуто причини та соціально-економічні наслідки інфляції. Проаналізовано проблеми інфляції в Україні, визначено заходи та ефективність антиінфляційного регулювання.

Ключові слова: інфляція, індекс інфляції, причини інфляції, соціально-економічні наслідки інфляції, гіперінфляція, антиінфляційне регулювання.

Постановка проблеми. У глобальному просторі інфляція відіграє дуже важливу роль і впливає на економіку кожної країни. Немає такої країни, яка б не потерпала від інфляції.

Науковці досить довгий час стараються виявити основні причини інфляції для боротьби з нею певними ефективними методами, щоб у подальшому здійснювати контроль над негативними економічними і соціальними наслідками. Ці наслідки інфляції є, в першу чергу, різноманітними та якоюсь мірою дуже складними. Високий рівень інфляції завдає великих перешкод виробництву, посилює суперечності в соціальних і політичних колах суспільства.

Україна має значний досвід у боротьбі з інфляцією та її руйнівними наслідками. Інфляційні процеси були спричинені структурними диспропорціями перехідної економіки непослідовною економічною політикою. Саме тому органи монетарного регулювання України намагаються мінімізувати негативні інфляційні чинники.

Аналіз останніх досліджень та публікацій, невирішені раніше частини проблеми. Проблематикою досліджень причин та наслідків інфляції займалися багато закордонних вчених, серед яких Р. Г. Габбард [3], Ф. С. Мишкін [8], М. Фрідман [12] та ін. Між ними ведуться дискусії щодо окремих аспектів цієї проблематики. Економічні передумови та соціально-економічні наслідки інфляції в Україні розглядають і вітчизняні науковці, а саме В. Д. Базилевич, К. С. Базилевич, А. М. Андрющенков, А. С. Гальчинський [4], А. А. Гриценко, А. І. Даниленко [5], О. В. Клименко, П. В. Круш, М. І. Савлук, Т. І. Єфименко, О. Л. Яременко та інші. Фахівці не досліджували причини, наслідки та форми інфляції в рамках антициклічного регулювання. Саме тому є потреба у здійсненні наукового дослідження причин, наслідків, форм проявів економічного циклу та досвіду антициклічного регулювання в зарубіжних країнах з позицій можливості його використання у вітчизняних умовах.

Мета статті. Дослідження причин і соціально-економічних наслідків інфляції в умовах циклічних коливань економіки, розглянути заходи антиінфляційного регулювання у вітчизняних і зарубіжних умовах з урахуванням кризових і посткризових явищ.

Виклад основного матеріалу. Інфляція проявляється в економіці у вигляді грошових знецінень, підвищення рівня цін на товари і наданні послуги, дефіцитом товарів і послуг, а також девальвацією національної валюти.

Необхідно виділити, що не завжди зростання цін викликане інфляцією і є інфляційним явищем. Оскільки ціни на групи одних товарів чи наданих послуг можуть зростати досить відчутно, а на групи інших товарів і послуг ціни можуть суттєво спадати. Оскільки при цьому не змінюється загальний рівень цін, тоді таке зростання цін не викликане інфляцією і не є інфляційним явищем.

Не треба ототожнювати інфляцію з емісією грошей, тому що у законодавчому порядку грошова емісія обумовлена здійснювати випуск додаткових грошей в обіг [6]. Грошова емісія може набувати інфляційний та неінфляційний характер. У випадку, коли випуск додаткових грошей спрямований урядом на фінансування дефіциту бюджету та покриття державного боргу, то така емісія є інфляційною, а якщо випуск грошей спрямований на зростання реального обсягу національного виробництва чи уповільнення руху грошей, тоді емісія не буде інфляційною.

Монетаристи стверджують, що причини інфляції містяться у нарощуванні грошової маси державою лише завдяки регулюванню грошово-кредитної системи. За жорсткого монетарного регулювання основними завданнями буде стабілізація цін і рівновага ринкової кон'юнктури. Коли висока зайнятість та економічне зростання будуть забезпечені монетарною політикою, то відбудеться підвищення пропозиції грошей та маси в обігу, призводячи до зростання цін і попиту на товарних ринках, а отже, інфляцію. Якщо монетарна політика буде передбачати грошову емісію для фінансування дефіциту бюджету та покриття державного боргу, тоді вона перетвориться в інфляційну політику [10, с. 163-164].

Монетаристи ухвалюють версію прискорення темпів інфляції за умов скорочення попиту на гроші, що взаємозв'язане з високими витратами на утримання реальних касових залишків [7, с. 13].

Отже, з монетарної теорії можна виділити такі першочергові причини інфляції: кредитна та грошова емісії, що не підкріплені товарною масою; збільшення державного боргу та бюджетного дефіциту; валютно-фінансова криза; монополізм підприємств та державна монополія; мілітаризація економіки; механізм оподаткування (збільшуючи податок на прибуток тенденція показує зниження обсягів виробництва).

На думку монетариста Мілтона Фрідмана, причини інфляції тісно пов'язані зі зростанням грошової пропозиції, що призводить до підвищення попиту і цін, а зростання цін притягує за собою інфляцію [12, с. 109].

Противники монетарної теорії вбачають умову існування інфляції. Тому причини інфляції проявляються у підвищенні виробничих витрат; у збільшенні сукупного попиту, що не пов'язаний із збільшенням обсягу грошової маси; структурних змінах ринку, які зв'язані з державною монополією та монополією підприємств, що відбуваються при монополю-адміністративному підвищенні цін [7, с. 14].

Економічний цикл проявляється періодичним падінням і зростанням ділової активності при повторенні протягом кількох років від кризи до піднесення в економіці. Цикл складається з таких чотирьох фаз: криза, депресія, поживавлення і піднесення.

Економічна криза відображається завершенням попереднього періодичного циклу та утворенням початку наступного. Характерні ознаки економічної кризи:

- скорочення обсягів виробництва;
- зростання запасів;
- зростання рівня безробіття;
- зростання процентної плати по кредиту;
- падіння рівня заробітної плати і прибутків підприємств;
- відчутне падіння цін;
- масове закриття підприємств і збільшення банкрутств.

Депресія являє собою таку фазу циклу, якій притаманний застій виробництва. Основні характерні ознаки депресії:

- зменшення процентної ставки по кредиту;
- високий рівень безробіття, але стабільний;
- оновлення основного капіталу;
- призупинення падіння рівня цін;
- призупинення скорочень обсягів виробництва;
- зменшення запасів.

Поживавлення – це така фаза циклу, при якій проявляється зростання ділової активності рівня докризового стану економіки країни. Характерні ознаки поживавлення:

- зростання обсягів виробництва;
- нарощення інвестицій;
- скорочення безробіття;
- зростання зайнятості;
- збільшення платоспроможного попиту;
- зростання рівня цін;
- зростання рівня доходів;
- відчутне зменшення запасів.

Піднесення виступає саме такою фазою циклу, за якого обсяг виробництва перевищує попередній цикл і перевищує докризовий розвиток економіки. При цій фазі циклу відбувається справжній економічний бум і здійснюється набагато швидше економічне зростання. Після чого починає готуватися наступний спад і новий економічний цикл.

За темпами інфляції, які мають вплив на економіку кожної країни, виділяють такі види інфляції: помірна інфляція, коли проявляється не дуже швидким знеціненням грошей у формі зростання рівня цін до 20% за рік; галопуюча інфляція, яка характеризується зростанням цін від 20 до 200% на рік; гіперінфляція, що передбачає дуже високі темпи зростання рівня цін, які більші за 200% на рік.

Необхідно виділити кількісну характеристику форм інфляції залежно від швидкості зростання цін, що вважається дуже важливою і в той же момент не визначальною. Найбільші значення проявляються у впливі певних форм інфляції на економіку і на господарюючі суб'єкти в цілому у вигляді економічної поведінки. За помірної інфляції фінансові структури та підприємці можуть реагувати адекватно на ті зміни, які відбуваються на ринку. Таким чином уряд, в такій ситуації може коригувати соціальні та економічні наслідки інфляції.

Західні науковці стверджують, що помірна інфляція сприяє нормальному економічному розвитку, оскільки незначна інфляція стимулює зростання грошової маси. Саме зростання грошової маси в обігу стимулюють здешевлення кредитів, зростання виробництва та активізації інвестиційної діяльності. Зростання виробництва призведе до відновлення ринкової рівноваги між грошовою і товарною масами при незначному підвищенні рівня цін. Інфляція вважається негативною при досить високих темпах її розвитку. Позитив помірної інфляції веде до стимулювання інвестиційного процесу і одночасно до знецінення грошей.

За характерних особливостей галопуючої інфляції в економіці відбувається стрибкоподібне і нерівномірне зростання рівня цін, що негативно впливає на економіку. Підприємці постійно підвищують ціни на свої товари та послуги, банки підвищують відсоткові ставки за надані кредити, купівельна спроможність населення невинно падає. Постійно здійснюється коригування стовно соціальної політики. Економіка країни перебуває у фазі напруження, щодо координації та регулювання міжгалузевих зв'язків. За галопуючої інфляції обмаль часу для узгодження певних дій стосовно прогнозованості та стабільності розвитку економіки. Коли економіка країни не в змозі втримати галопуючу інфляцію і продовжує набирати оберти, тоді вона перетворюється на гіперінфляцію. У країнах, які розвиваються, переважає галопуюча інфляція. Галопуюча інфляція здійснює кризу грошової системи, а гіперінфляція призводить до її краху.

При гіперінфляції відбувається дуже складна ситуація, а саме: астрономічні темпи зростання цін, гроші втрачають свої функції і вартість, зникають з обігу купюри низьких номіналів, розвивається платіжна криза, падає роль грошей, руйнується добробут всіх верств населення. За катастрофічних умов гіперінфляції масово банкрутують підприємства і припиняють свою діяльність підприємці, а також руйнуються господарські зв'язки. Люди починають купувати товари, які можуть слугувати частковим засобом збереження (дорогоцінні метали, нерухомість та ін.). У 1993 р. Україна пережила гіперінфляцію. Відкриту інфляцію можна аналізувати, вимірювати, розкривати деякі варіанти для усунення чи приборкання. Крім відкритої інфляції спостерігається прихована інфляція. Вона проявляється у наявному дефіциті товарів і наданих послуг, створюється обмежений споживчий попит, за якого зростання цін не спостерігається. Ознаки прихованої інфляції проявляються у встановленні жорсткого державного контролю за цінами та на деякий час замороженням цін і доходів [1, с. 409-411].

Подивившись на таблицю 1, можна побачити, що ситуація в Україні на початку 90-их років була жахливою.

Таблиця 1.

Індекс інфляції в Україні за період серпень 1991 р. по листопад 2013 р.
(у відсотках до попереднього періоду)

М \ р	1	2	3	4	5	6	7	8	9	10	11	12	за рік
1991	-	-	-	-	-	-	-	104,0	104,5	105,9	116,5	124,6	390,0
1992	385,2	115,3	112,1	107,6	114,4	126,5	122,1	108,3	110,6	112,4	122,0	135,1	2100
1993	173,2	128,8	122,1	123,6	127,6	171,7	137,6	121,7	180,3	166,1	145,3	190,8	10256
1994	119,2	112,6	105,7	106,0	105,2	103,9	102,1	102,6	107,3	122,6	172,3	128,4	501,0
1995	121,2	118,1	111,4	105,8	104,6	104,8	105,2	104,6	114,2	109,1	106,2	104,6	281,7
1996	109,4	107,4	103,0	102,4	100,7	100,1	100,1	105,7	102,0	101,5	101,2	100,9	139,7
1997	102,2	101,2	100,1	100,8	100,8	100,1	100,1	100,0	101,2	100,9	100,9	101,4	110,1
1998	101,3	100,2	100,2	101,3	100,0	100,0	99,1	100,2	103,8	106,2	103,0	103,3	120,0
1999	101,5	101,0	101,0	102,3	102,4	100,1	99,0	101,0	101,4	101,1	102,9	104,1	119,2
2000	104,6	103,3	102,0	101,7	102,1	103,7	99,9	100,0	102,6	101,4	100,4	101,6	125,8
2001	101,5	100,6	100,6	101,5	100,4	100,6	98,3	99,8	100,4	100,2	100,5	101,6	106,1
2002	101,0	98,6	99,3	101,4	99,7	98,2	98,5	99,8	100,2	100,7	100,7	101,4	99,4
2003	101,5	101,1	101,1	100,7	100,0	100,1	99,9	98,3	100,6	101,3	101,9	101,5	108,2
2004	101,4	100,4	100,4	100,7	100,7	100,7	100,0	99,9	101,3	102,2	101,6	102,4	112,3
2005	101,7	101,0	101,6	100,7	100,6	100,6	100,3	100,0	100,4	100,9	101,2	100,9	110,3
2006	101,2	101,8	99,7	99,6	100,5	100,1	100,9	100,0	102,0	102,6	101,8	100,9	111,6
2007	100,5	100,6	100,2	100,0	100,6	102,2	101,4	100,6	102,2	102,9	102,2	102,1	116,6
2008	102,9	102,7	103,8	103,1	101,3	100,8	99,5	99,9	101,1	101,7	101,5	102,1	122,3
2009	102,9	101,5	101,4	100,9	100,5	101,1	99,9	99,8	100,8	100,9	101,1	100,9	112,3
2010	101,8	101,9	100,9	99,7	99,4	99,6	99,8	101,2	102,9	100,5	100,3	100,8	109,1
2011	101,0	100,9	101,4	101,3	100,8	100,4	98,7	99,6	100,1	100,0	100,1	100,2	104,6
2012	100,2	100,2	100,3	100,0	99,7	99,7	99,8	99,7	100,1	100,0	99,9	100,2	99,8
2013	100,2	99,9	100,0	100,0	100,1	100,0	99,9	99,3	100,0	100,4	100,2	-	100,0

Джерело: складено автором на основі даних [11]

Розглядаючи інфляцію в Україні, можна знайти проблеми як теоретичного, так і практичного значення. Коли Україна здобула свою незалежність в 1991 році, то вже тоді високий рівень інфляції охопив нашу країну швидкими темпами. Україні в той момент часу було потрібно боротися не лише з інфляцією, але й з неефективною економічною системою, оскільки відбувся перехідний період від командно-адміністративної до ринкової економіки. І вийшовши за складу СРСР Україна стала дуже монополізованою та одночасно високо-затратною при засадах самофінансування.

Таблиця 2

Грошова маса в обігу України за 1991-2013 р.р.

Рік	Номінальна маса грошей (МЗ) на кінець року, млн. грн.	Темпи зростання маси грошей (МЗ), %
1991	2,4	240,0
1992	25,0	1100,0
1993	482,0	1930,0
1994	3 216,0	700,0

1995	6 930,0	213,0
1996	9 364,0	135,0
1997	12 541,0	134,0
1998	15 705,0	125,0
1999	22 070,0	141,0
2000	32 252,0	145,0
2001	45 755,0	142,0
2002	64 870,0	141,8
2003	95 043,0	146,5
2004	125 801,0	132,4
2005	194 071,0	154,4
2006	261 063,0	134,5
2007	396 156,0	151,7
2008	515 727,0	130,2
2009	487 298,0	94,5
2010	597 872,0	122,7
2011	685 515,0	114,7
2012	773 199,0	112,8
2013	856 709,0	118,2

Джерело: складено автором на основі даних [2]

За серпень 2013 року спостерігалось місячне сповільнення темпів приросту грошової маси. Виходячи із даних таблиці 2, видно, що на кінець 2013 року залишки коштів за грошовим агрегатом М3 становили 856,709 млрд. грн. і при цьому темпи зростання грошової маси М3 дорівнювали 118,2 %. Грошова маса збільшилася на 5,9 млрд. грн. відповідно за місяць, у липні на 1,7 %. За такої динаміки грошового агрегату М3 спричинене сповільнення темпів приросту готівки, а також депозитної її складової [2, с. 17].

За статистичними даними 1992-1993 р.р. індекс інфляції в Україні становив гіпервисокий рівень з 2100 % до 10256 %, і досяг колосального рівня. Це дуже добре видно на рис. 1.

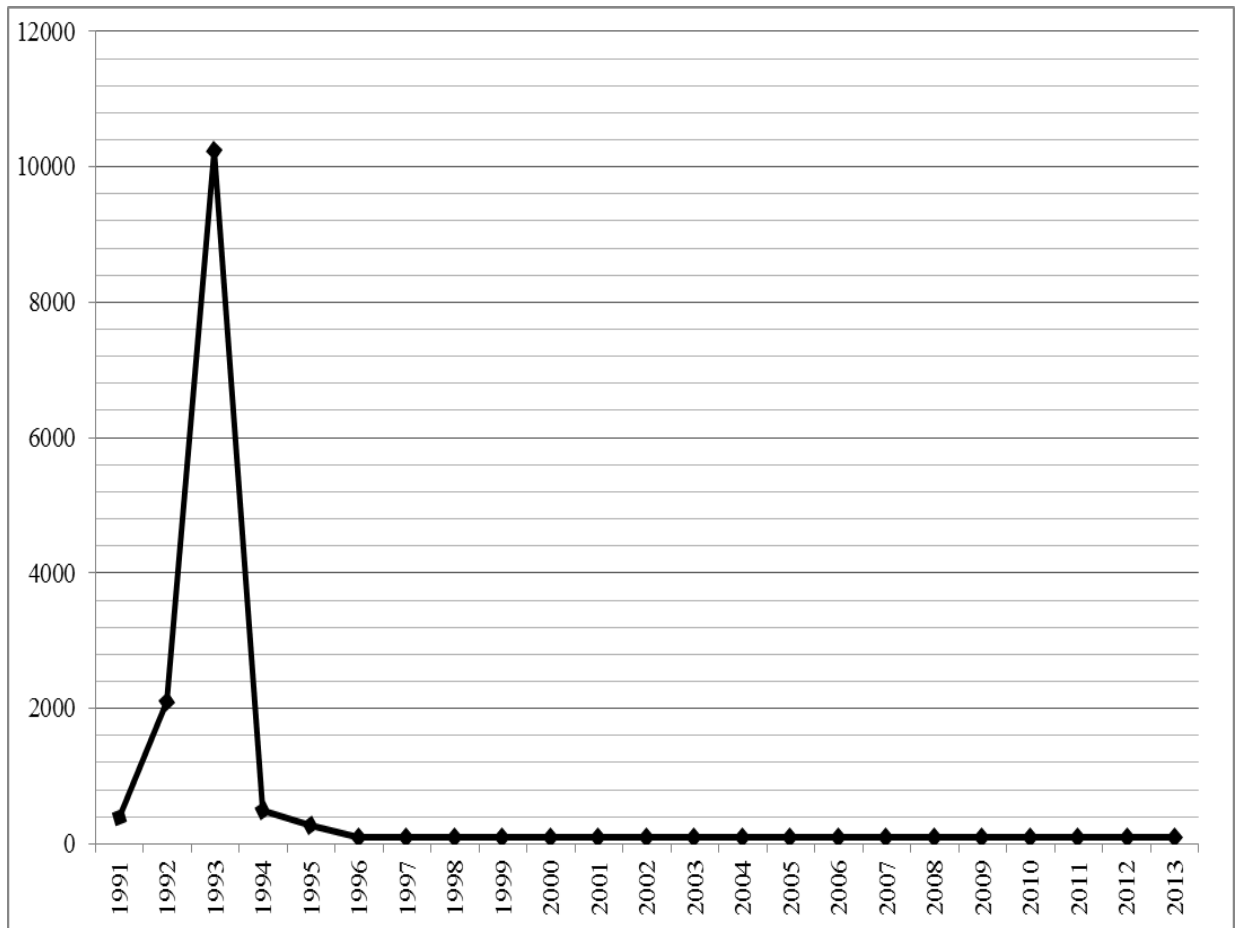


Рис. 1. Індекс інфляції в Україні за період 1991-2013 р.р.
(у відсотках до попереднього року)

Джерело: побудовано автором на основі [11]

На рис. 2 індекс інфляції склав за 2013 рік 100,0 % по відношенню до попереднього року.

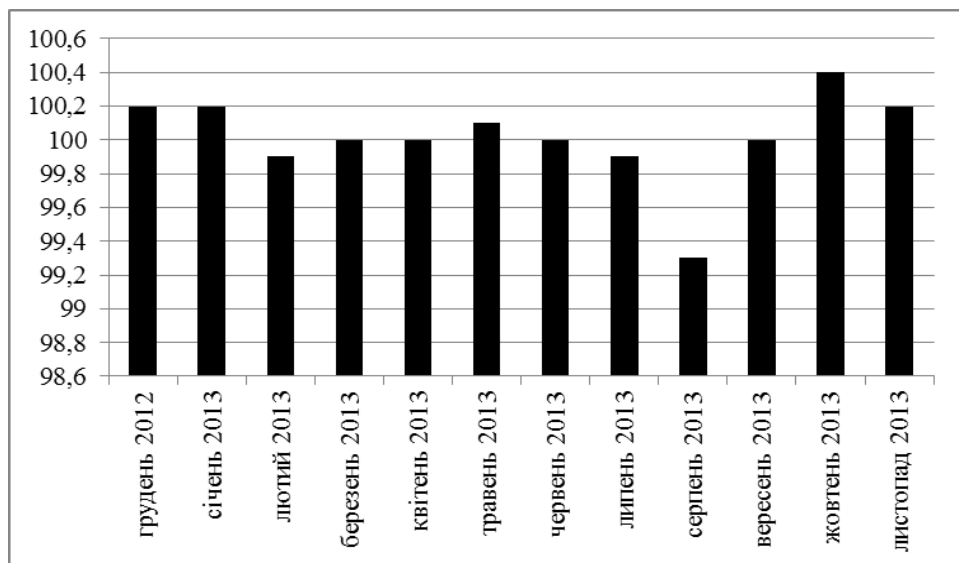


Рис. 2. Індекс інфляції в Україні за період грудень 2012 р. по листопад 2013р. (у відсотках до попереднього місяця)

Джерело: побудовано автором на основі [11]

У мирний час жодна розвинена країна не мала такого високого рівня інфляції. Цей показник інфляції України цікаво порівняти з показниками інфляції інших країн. Прикладом для порівняння індекс інфляції України з її сусідами, а саме з Білорусією, в якій індекс інфляції у 1994 р. становив 2321 % та в Росії у 1992 р. дорівнював 2609 %. А також показник інфляції України можна порівняти з такими країнами як Аргентина, Заїр і Перу. В Аргентині показник інфляції у 1989 році становив 3389,6 %, у Заїрі індекс інфляції у 1992 році дорівнював 3860 %, а у 1990 році в Перу показник інфляції досяг 7481 % [10, с. 174-175].

В Україні протягом III кварталу 2013 року темпи цінової динаміки становили доволі помірні результати на споживчому ринку. За 9 місяців споживчі ціни були знижені на 0,6 %. Протягом року приріст індексу споживчих цін (ІСЦ) коливався в березні та квітні у межах від -0,8 % річних до липня 0 %. Грошово-кредитна політика була врівноваженою за рахунок відповідних параметрів грошової пропозиції та сприяла процесам економічного розвитку. У хімічній промисловості та металургії ціни знизилися на 3,6 % річних [9, с. 5-6].

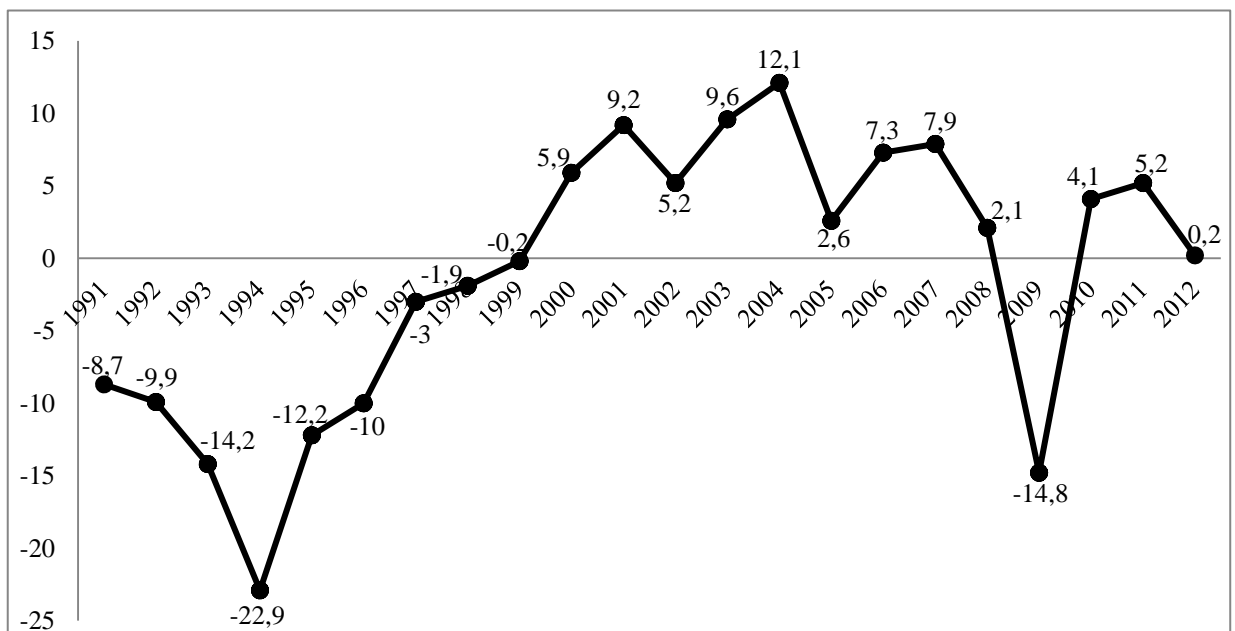


Рис. 3. Темпи зростання ВВП в Україні (у відсотках до попереднього року)

Джерело: побудовано автором на основі [11]

У динаміці реальний внутрішній валовий продукт (ВВП) відзначився зниженням промислових обсягів виробництва, так як значення за 9 місяців 2013 року дорівнювало -1,5 % порівняно з 2012 роком [9, с. 4].

Дивлячись на рис. 3 можна сказати, що приріст реального ВВП у 2008 році в період фінансової кризи дорівнював 2,3 % порівняно з попереднім роком. А вже у 2009 році становив -14,8 % річних до попереднього року.

Встановлення основних інфляційних завдань повинне спрямовуватися на економічне зростання національного ВВП. Воно повинне закріплюватися спеціальними установами, які здійснюють ефективний розподіл. До цих

установ належить бюджетна, податкова, страхова, медична і пенсійна системи, що забезпечують механізми взаємодії. При недосконалоості необхідно здійснювати певні структурні реформи.

Необхідно виділити режим інфляційного таргетування, який має свої переваги та недоліки [10, с. 540]. До переваг інфляційного таргетування належить:

- прозорість грошово-кредитної політики, що здійснює довіру і контроль до органів монетарної влади;
- чіткий і зрозумілий цільовий монетарний орієнтир, що здійснює контрольні завдання та реальні прогнози на макроекономічному рівні;
- зниження дестабілізуючого впливу на кон'юнктуру ринку, що проявляється регульованим чинником у вигляді інфляційних очікувань;
- попередження інфляційної динаміки високими сплесками та ін.

До основного недоліку цього режиму належить послаблення гнучкості грошово-кредитної політики, що може знизити керованість фінансовими змінними, такими як грошова база, грошові агрегати і валютний курс. Це буде призводити до негативних наслідків економічного регулювання та інфляційного таргетування. Саме тому режим інфляційного таргетування своїми недоліками стримує центральні банки до переходу на цей режим.

Антиінфляційне регулювання передбачає здійснення короткострокових заходів щодо зниження рівня наявної інфляції та довгострокових заходів, орієнтованих на недопущення інфляції у майбутньому.

Необхідно здійснювати заходи антиінфляційного регулювання в Україні:

- розробляти комплексні державні програми для розвитку економіки, які будуть сприяти збільшенню обсягів і темпів ВВП;
- проводити послідовну антимонопольну політику для підтримки конкурентних цін на внутрішньому ринку;
- стимулювати кредитну та інвестиційну діяльність банків;
- обмежувати покриття дефіциту коштів за рахунок банківського кредиту;
- вдосконалювати державне регулювання податкової системи;
- здійснювати сприятливі умови для припинення імпорту інфляції;
- підвищувати ефективність грошово-кредитної політики.

Висновки. Інфляція є найбільшим явищем макроекономічної нестабільності. З монетарної теорії можна виділити такі першочергові причини інфляції як:

- кредитна та грошова емісії, що не закріплені товарною масою;
- збільшення державного боргу та бюджетного дефіциту;
- валютно-фінансова криза;
- монополізм підприємств та державна монополія;
- мілітаризація економіки;
- механізм оподаткування.

З точки зору немонетарної теорії причинами інфляції є: підвищення виробничих витрат; збільшення сукупного попиту, що не є пов'язаний із збільшенням обсягу грошової маси; структурні зміни ринку, що пов'язані з

державною монополією та монополією підприємств, що відбуваються при монополю-адміністративному підвищенні цін.

Основні стадії інфляції відрізняються одна від одної певним впливом на економіку і нестандартними темпами зростання рівня цін. До першої стадії відносять повзучу інфляцію і вважають, що її вплив на економічний розвиток є позитивним. Так як кількість пропозиції грошей перевищує зростання цін, що може досягати до 5 % за рік. До другої стадії належить помірної інфляція, яка може досягати рівня до 20 % за рік. Вона прискорює темпи зростання цін і досягає зростаючих темпів пропозиції грошей та може навіть перевищувати їх. Вплив на економіку країни може мати як негативний, так і позитивний результат. На третій стадії відбувається етап галопуючої інфляції, яка характеризується зростанням рівня цін від 20 % до 200 % за рік і негативно впливає на економіку кожної країни. Остання стадія призводить до краху економіки та її грошово-кредитної системи, оскільки темпи зростання цін є астрономічними і становлять понад 200 % за рік.

Отже, метою антиінфляційного регулювання є контроль над інфляцією і досягненням прийнятних її темпів. Це досягається через підтримку пріоритетних галузей народного господарства, стимулюванням експорту продукції, здійснення виважених протекціоністських і валютних регулювань, що сприяють вирішенню питань конкурентоспроможності вітчизняних товарів.

Список використаних джерел:

1. Базилевич В. Д., Базилевич К. С., Баластрик Л. О. Макроекономіка: Підручник / за ред. В. Д. Базилевича. – 4-те вид., перероб. і доп. – К.: Знання, 2008. – 743 с.
2. Бюлетень НБУ. – 2005. – №7. – с.46-50; 2013. – №10. – с.17,73.
3. Габбард, Р. Глен. Гроші, фінансова система та економіка: Підручник / Пер. з англ.; Наук. ред. пер. М. Савлук, Д. Олесневич. – К.: КНЕУ, 2004. – 889 с.
4. Гальчинський А. С. Теорія грошей [Текст]: Навчально-методичний посібник / А. С. Гальчинський, 2001 – 413 с.
5. Даниленко А. І. Інфляція та фінансові механізми її регулювання / За ред. чл.-кор. НАН України А. І. Даниленка. – К.: Ін-т екон. та прогноз., 2007. – 400 с.
6. Закон України «Про Національний банк України» від 20.05.1999 р. №679-ХІV.
7. Круш П. В., Клименко О. В. Інфляція: суть, форми та її оцінка. – К.: Центр учбової літератури, 2010. – 287 с.
8. Мишкін Ф. С. Економіка грошей, банківської справи і фінансових ринків [Текст]: пер. з англ. / Ф. С. Мишкін, 1999. – 963 с.
9. Монетарний огляд за січень – вересень 2013 року [Електронний ресурс] // Національного банку України. – Режим доступу: <http://bank.gov.ua>.
10. Савлук М. І. Гроші та кредит: підручник / за наук. ред. М. І. Савлука. – 6-те вид., перероб. і доп. – К.: КНЕУ, 2011. – 589 с.
11. Статистична інформація [Електронний ресурс] // Державна служба статистики України. – Режим доступу: <http://ukrstat.gov.ua>

12. Фридман Милтон. Количественная теория денег / Фридман Милтон. – М.: Дело, 1996. – 109 с.

Подано до редакції 26 грудня 2013 року

Ганусик Ю.Б.

Причины и последствия инфляции: отечественный и зарубежный опыт

В статье рассмотрены причины и социально-экономические последствия инфляции. Проанализированы проблемы инфляции в Украине, определены меры и эффективность антиинфляционного регулирования.

Ключевые слова: *инфляция, индекс инфляции, причины инфляции, социально-экономические последствия инфляции, гиперинфляция, антиинфляционное регулирование.*

Ganusyk Yu.B.

Causes and effects of inflation: domestic and foreign experience

Causes and socio-economic effects of inflation have been considered in the article. Problems caused by inflation in Ukraine have been analyzed, measures and efficiency concerning anti-inflationary regulation have been defined.

Key words: *inflation, inflation index, causes of inflation, socio-economic effects of inflation, hyperinflation, anti-inflationary regulation.*

Ганусик Юрій Богданович – аспірант кафедри банківської справи Київського національного економічного університету імені Вадима Гетьмана